

Prefeitura Municipal da Estância Turística de
São José do Barreiro - SP
Avenida Virgílio Pereira, Nº 231 - Centro
CEP: 12830-000 Tel: (12) 3117-1288
CNPJ: 45.200.623/0001-46
ADM: 2021/2024



São José do Barreiro, 24 de outubro de 2023.

OF.GP n.º 76/2023

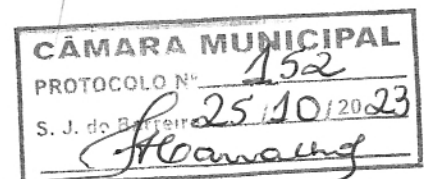
Excelentíssimo Senhor,

Pelo presente, venho à Vossa Excelência, respostas dos requerimentos n.º s 32 ao 37/2023, conforme solicitado no Ofício n.º 046, desta Casa Legislativa.


Atenciosamente,


Alexandre de Siqueira Braga
Prefeito Municipal


Excelentíssimo Senhor
Ver. LUIZ FERNANDO BRAGA DE OLIVEIRA
DD. Presidente da Câmara Municipal de
São José do Barreiro - SP



Fabiani Aparecida de Carvalho
Chefe de Secretaria
Câmara Municipal



Prefeitura Municipal da Estância Turística de
São José do Barreiro - SP
Avenida Virgílio Pereira, Nº 231 - Centro
CEP: 12830-000 Tel: (12) 3117-1288
CNPJ: 45.200.623/0001-46
ADM: 2021/2024




São José do Barreiro, 24 de outubro de 2023.

REF: Requerimento n.º 33/2023

Excelentíssimo Senhor,

Em resposta ao requerimento n.º 33/2023, encaminho a Vossa Excelência, os documentos em anexo.

Atenciosamente,




Alexandre de Siqueira Braga
Prefeito Municipal

Resposta ao Requerimento nº 33/2023

1. As obras nos trechos licitados e contratados estão em execução pela empresa contratada.
2. Segue anexo planilha de medição 01, 02 e 03 com valores pagos.
3. Os serviços executados sofreram adequações em alguns pontos em face de algumas peculiaridades das vias no momento da execução, em sua maioria os trechos seguem as especificações de projeto. Em momento oportuno será feito "Projeto de As Built" com as adequações necessárias executadas.
4. Os estudos técnicos apontados pelo nobre Vereador, bem como os laudos ambientais de EIA/RIMA são necessários para a pavimentação de novos trechos de estradas, como o projeto em questão são de pavimentação de trechos críticos de estradas existentes assume-se o leito carroçável a apresentar características favoráveis a sua pavimentação. Logo com implantação de drenagem, a regularização da caixa e a camada de assentamento dão suportes necessários a pavimentação do trecho.
5. A responsável técnica pela fiscalização da obra é a Arquiteta da Prefeitura Municipal, Sra. Juliana Bittencourt.
6. A remuneração é feita conforme o avanço da execução da obra, medição apresentada e fiscalização da Prefeitura Municipal.
7. Valores solicitados constam na planilha de medição conforme encaminhado no item 02.
8. Segue anexo relatório fotográfico da fiscalização realizada das medições 01,02 e 03.

Atenciosamente,


Alexandre de Siqueira Braga
Prefeito Municipal




Prefeitura Municipal de Estância Turística de
São José do Barreiro - SP
 Avenida Virgílio Pereira, Nº 231 - Centro
 CEP: 12830-000 Tel: (12) 3117-1288
 CNPJ: 45.200.023/0001-46
 ADM: 2021/2024

Item	CDHU	Descrição	Extensão (m²)	128.516,02	5,61%	160.353,92	7,01%	126.440,70	0,00%	0,00%	0,00%	17.902,74	0,00%
6		Pavimentação											
6.1	CDHU	Asfaltar e formar de base até 40 cm, compactação da base inferior de 20% do P.V. e posterior ad e ro de 1 m	1.016,00	24,32	1.246,27	31.646,81	1,89%	1.000,00	0,00%	0,00%	148,22	3.045,83	0,00%
6.2	CDHU	Base de base única	10,72	26,17	65,57	8.792,25	3,49%	48,00	0,00%	0,00%	5,46	862,93	0,00%
6.3	CDHU	Formação de base de base única, compactação de 19 vezes, com um toque final, posterior, acabamento a 19 vezes, com	1.016,00	94,28	1.046,27	119.593,89	6,22%	1.000,00	0,00%	0,00%	148,22	13.974,16	0,00%
6.4	CDHU	Vigas de Tratamento											
6.4.1	CDHU	Guia pré-moldada reta tipo PMSF 100 - fck 25 MPa	15,00	44,16	21,00	1.260,57	0,05%	14,00	0,00%	0,00%	15,00	662,36	0,00%
6.4.2	CDHU	Guia pré-moldada reta tipo PMSF 100 - fck 25 MPa	15,00	44,16	21,00	1.260,57	0,05%	14,00	0,00%	0,00%	15,00	662,36	0,00%
7		Estância Municipal Julieta Camilino - SJO-149 - Trecho III											
7.1	CDHU	Serviços Preliminares											
7.1.1	CDHU	Execução de serviços preliminares, incluindo: abertura de valas para instalação de tubos, com abertura e disposição para a obra, com 100% de cobertura de 20 cm de areia	1.826,00	3,84	1.830,03	4.164,64	0,19%	0,00	0,00%	1.080,00	63,60	231,81	0,00%
8		Drenagem											
8.1	CDHU	Tubo de concreto de 20x20 cm, com 100% de cobertura de 20 cm de areia	14,00	61,62	1.324,63	1.324,63	0,06%	0,00	0,00%	14,00	9,60	503,52	0,00%
8.2	CDHU	Formação de base de base única, compactação de 19 vezes, com um toque final, posterior, acabamento a 19 vezes, com	1.016,00	94,28	1.046,27	119.593,89	6,22%	1.000,00	0,00%	0,00%	148,22	13.974,16	0,00%
8.3	CDHU	Formação de base de base única, compactação de 19 vezes, com um toque final, posterior, acabamento a 19 vezes, com	1.016,00	94,28	1.046,27	119.593,89	6,22%	1.000,00	0,00%	0,00%	148,22	13.974,16	0,00%
8.4	CDHU	Formação de base de base única, compactação de 19 vezes, com um toque final, posterior, acabamento a 19 vezes, com	1.016,00	94,28	1.046,27	119.593,89	6,22%	1.000,00	0,00%	0,00%	148,22	13.974,16	0,00%
8.5	CDHU	Formação de base de base única, compactação de 19 vezes, com um toque final, posterior, acabamento a 19 vezes, com	1.016,00	94,28	1.046,27	119.593,89	6,22%	1.000,00	0,00%	0,00%	148,22	13.974,16	0,00%
8.6	CDHU	Caixa de Captação - 4 Unidades											
8.6.1	CDHU	Alvenaria de bloco cerâmico de vedação, uso revestido, de 14 cm	17,92	65,84	1.181,71	1.181,71	0,05%	0,00	0,00%	17,92	1,181,71	0,00%	0,00%
8.6.2	CDHU	Emboço comum	17,92	17,46	17,92	312,85	0,01%	0,00	0,00%	17,92	312,85	0,00%	0,00%
8.6.3	CDHU	Chapisco	17,92	5,54	99,36	99,36	0,00%	0,00	0,00%	17,92	99,36	0,00%	0,00%
8.6.4	CDHU	Execução mecanizada de valas ou cavas com profundidade de até 2 m	11,53	9,68	111,63	111,63	0,00%	0,00	0,00%	11,53	111,63	0,00%	0,00%
8.6.5	CDHU	Concreto preparado no local, fck = 20 MPa	0,24	406,08	97,55	97,55	0,00%	0,00	0,00%	0,24	97,55	0,00%	0,00%
8.6.6	CDHU	Tampa de concreto	0,24	406,08	97,55	97,55	0,00%	0,00	0,00%	0,24	97,55	0,00%	0,00%
8.6.7	CDHU	Concreto preparado no local, fck = 20 MPa	0,24	406,08	97,55	97,55	0,00%	0,00	0,00%	0,24	97,55	0,00%	0,00%
8.6.8	CDHU	Armadura em barra de aço CA-50 (A ou B) fyk = 500 MPa	24,28	10,29	249,90	249,90	0,01%	24,28	0,00%	24,28	249,90	0,00%	0,00%
8.6.9	CDHU	Forma plana em compensado para estrutura convencional	4,48	164,34	736,25	736,25	0,03%	4,48	0,00%	4,48	736,25	0,00%	0,00%
8.6.10	CDHU	Canaleta											
8.6.10.1	CDHU	Forma pré-moldada reta tipo PMSF 100 - fck 25 MPa	48,00	41,16	21,00	1.260,57	0,05%	0,00	0,00%	48,00	0,00	0,00	0,00%
8.6.10.2	CDHU	Forma pré-moldada reta tipo PMSF 100 - fck 25 MPa	48,00	41,16	21,00	1.260,57	0,05%	0,00	0,00%	48,00	0,00	0,00	0,00%
8.6.10.3	CDHU	Forma pré-moldada reta tipo PMSF 100 - fck 25 MPa	48,00	41,16	21,00	1.260,57	0,05%	0,00	0,00%	48,00	0,00	0,00	0,00%
8.6.10.4	CDHU	Forma pré-moldada reta tipo PMSF 100 - fck 25 MPa	48,00	41,16	21,00	1.260,57	0,05%	0,00	0,00%	48,00	0,00	0,00	0,00%
8.6.10.5	CDHU	Forma pré-moldada reta tipo PMSF 100 - fck 25 MPa	48,00	41,16	21,00	1.260,57	0,05%	0,00	0,00%	48,00	0,00	0,00	0,00%
8.6.10.6	CDHU	Forma pré-moldada reta tipo PMSF 100 - fck 25 MPa	48,00	41,16	21,00	1.260,57	0,05%	0,00	0,00%	48,00	0,00	0,00	0,00%
8.6.10.7	CDHU	Forma pré-moldada reta tipo PMSF 100 - fck 25 MPa	48,00	41,16	21,00	1.260,57	0,05%	0,00	0,00%	48,00	0,00	0,00	0,00%
8.6.10.8	CDHU	Forma pré-moldada reta tipo PMSF 100 - fck 25 MPa	48,00	41,16	21,00	1.260,57	0,05%	0,00	0,00%	48,00	0,00	0,00	0,00%
8.6.10.9	CDHU	Forma pré-moldada reta tipo PMSF 100 - fck 25 MPa	48,00	41,16	21,00	1.260,57	0,05%	0,00	0,00%	48,00	0,00	0,00	0,00%
8.6.10.10	CDHU	Forma pré-moldada reta tipo PMSF 100 - fck 25 MPa	48,00	41,16	21,00	1.260,57	0,05%	0,00	0,00%	48,00	0,00	0,00	0,00%
8.6.10.11	CDHU	Forma pré-moldada reta tipo PMSF 100 - fck 25 MPa	48,00	41,16	21,00	1.260,57	0,05%	0,00	0,00%	48,00	0,00	0,00	0,00%
8.6.10.12	CDHU	Forma pré-moldada reta tipo PMSF 100 - fck 25 MPa	48,00	41,16	21,00	1.260,57	0,05%	0,00	0,00%	48,00	0,00	0,00	0,00%
8.6.10.13	CDHU	Forma pré-moldada reta tipo PMSF 100 - fck 25 MPa	48,00	41,16	21,00	1.260,57	0,05%	0,00	0,00%	48,00	0,00	0,00	0,00%
8.6.10.14	CDHU	Forma pré-moldada reta tipo PMSF 100 - fck 25 MPa	48,00	41,16	21,00	1.260,57	0,05%	0,00	0,00%	48,00	0,00	0,00	0,00%
8.6.10.15	CDHU	Forma pré-moldada reta tipo PMSF 100 - fck 25 MPa	48,00	41,16	21,00	1.260,57	0,05%	0,00	0,00%	48,00	0,00	0,00	0,00%
8.6.10.16	CDHU	Forma pré-moldada reta tipo PMSF 100 - fck 25 MPa	48,00	41,16	21,00	1.260,57	0,05%	0,00	0,00%	48,00	0,00	0,00	0,00%
8.6.10.17	CDHU	Forma pré-moldada reta tipo PMSF 100 - fck 25 MPa	48,00	41,16	21,00	1.260,57	0,05%	0,00	0,00%	48,00	0,00	0,00	0,00%
8.6.10.18	CDHU	Forma pré-moldada reta tipo PMSF 100 - fck 25 MPa	48,00	41,16	21,00	1.260,57	0,05%	0,00	0,00%	48,00	0,00	0,00	0,00%
8.6.10.19	CDHU	Forma pré-moldada reta tipo PMSF 100 - fck 25 MPa	48,00	41,16	21,00	1.260,57	0,05%	0,00	0,00%	48,00	0,00	0,00	0,00%
8.6.10.20	CDHU	Forma pré-moldada reta tipo PMSF 100 - fck 25 MPa	48,00	41,16	21,00	1.260,57	0,05%	0,00	0,00%	48,00	0,00	0,00	0,00%
8.6.10.21	CDHU	Forma pré-moldada reta tipo PMSF 100 - fck 25 MPa	48,00	41,16	21,00	1.260,57	0,05%	0,00	0,00%	48,00	0,00	0,00	0,00%
8.6.10.22	CDHU	Forma pré-moldada reta tipo PMSF 100 - fck 25 MPa	48,00	41,16	21,00	1.260,57	0,05%	0,00	0,00%	48,00	0,00	0,00	0,00%
8.6.10.23	CDHU	Forma pré-moldada reta tipo PMSF 100 - fck 25 MPa	48,00	41,16	21,00	1.260,57	0,05%	0,00	0,00%	48,00	0,00	0,00	0,00%
8.6.10.24	CDHU	Forma pré-moldada reta tipo PMSF 100 - fck 25 MPa	48,00	41,16	21,00	1.260,57	0,05%	0,00	0,00%	48,00	0,00	0,00	0,00%
8.6.10.25	CDHU	Forma pré-moldada reta tipo PMSF 100 - fck 25 MPa	48,00	41,16	21,00	1.260,57	0,05%	0,00	0,00%	48,00	0,00	0,00	0,00%
8.6.10.26	CDHU	Forma pré-moldada reta tipo PMSF 100 - fck 25 MPa	48,00	41,16	21,00	1.260,57	0,05%	0,00	0,00%	48,00	0,00	0,00	0,00%
8.6.10.27	CDHU	Forma pré-moldada reta tipo PMSF 100 - fck 25 MPa	48,00	41,16	21,00	1.260,57	0,05%	0,00	0,00%	48,00	0,00	0,00	0,00%
8.6.10.28	CDHU	Forma pré-moldada reta tipo PMSF 100 - fck 25 MPa	48,00	41,16	21,00	1.260,57	0,05%	0,00	0,00%	48,00	0,00	0,00	0,00%
8.6.10.29	CDHU	Forma pré-moldada reta tipo PMSF 100 - fck 25 MPa	48,00	41,16	21,00	1.260,57	0,05%	0,00	0,00%	48,00	0,00	0,00	0,00%
8.6.10.30	CDHU	Forma pré-moldada reta tipo PMSF 100 - fck 25 MPa	48,00	41,16	21,00	1.260,57	0,05%	0,00	0,00%	48,00	0,00	0,00	0,00%
8.6.10.31	CDHU	Forma pré-moldada reta tipo PMSF 100 - fck 25 MPa	48,00	41,16	21,00	1.260,57	0,05%	0,00	0,00%	48,00	0,00	0,00	0,00%
8.6.10.32	CDHU	Forma pré-moldada reta tipo PMSF 100 - fck 25 MPa	48,00	41,16	21,00	1.260,57	0,05%	0,00	0,00%	48,00	0,00	0,00	0,00%
8.6.10.33	CDHU	Forma pré-moldada reta tipo PMSF 100 - fck 25 MPa	48,00	41,16	21,00	1.260,57	0,05%	0,00	0,00%	48,00	0,00	0,00	0,00%
8.6.10.34	CDHU	Forma pré-moldada reta tipo PMSF 100 - fck 25 MPa	48,00	41,16	21,00	1.260,57	0,05%	0,00	0,00%	48,00	0,00	0,00	0,00%
8.6.10.35	CDHU	Forma pré-moldada reta tipo PMSF 100 - fck 25 MPa	48,00	41,16	21,00	1.260,57	0,05%	0,00	0,00%	48,00	0,00	0,00	0,00%
8.6.10.36	CDHU	Forma pré-moldada reta tipo PMSF 100 - fck 25 MPa	48,00	41,16	21,00	1.260,57	0,05%	0,00	0,00%	48,00	0,00	0,00	0,00%
8.6.10.37	CDHU	Forma pré-moldada reta tipo PMSF 100 - fck 25 MPa	48,00	41,16	21,00	1.260,57	0,05%	0,00	0,00%	48,00	0,00	0,00	0,00%
8.6.10.38	CDHU	Forma pré-moldada reta tipo PMSF 100 - fck 25 MPa	48,00	41,16	21,00	1.260,57	0,05%	0,00	0,00%	48,00	0,00	0,00	0,00%
8.6.10.39	CDHU	Forma pré-moldada reta tipo PMSF 100 - fck 25 MPa	48,00	41,16	21,00	1.260,57	0,05%	0,00	0,00%	48,00	0,00	0,00	0,00%
8.6.10.40	CDHU	Forma pré-moldada reta tipo PMSF 100 - fck 25 MPa	48,00	41,16	21,00	1.260,57	0,05%	0,00	0,00%	48,00	0,00	0,00	0,00%
8.6.10.41	CDHU	Forma pré-moldada reta tipo PMSF 100 - fck 25 MPa	48,00	41,16	21,00	1.260,57	0,05%	0,00	0,00%	48,00	0,00	0,00	0,00%
8.6.10.42	CDHU	Forma pré-moldada reta tipo PMSF 100 - fck 25 MPa	48,00	41,16	21,00	1.260,57	0,05%	0,00	0,00%	48,00	0,00	0,00	0,00%
8.6.10.43	CDHU	Forma pré-moldada reta tipo PMSF 100 - fck 25 MPa	48,00	41,16	21,00	1.260,57	0,05%	0,00	0,00%	48,00	0,00	0,00	0,00%
8.6.10.44	CDHU	Forma pré-moldada reta tipo PMSF 100 - fck 25 MPa	48,00	41,16	21,00	1.260,57	0,05%	0,00	0,00%	48,00	0,00	0,00	0,00%



Prefeitura Municipal da Estância Turística de
São José do Barreiro - SP
Avenida Virgílio Pereira, Nº 231 - Centro
CEP: 12830-000 Tel: (12) 3117-1288
CNPJ: 45.200.623/0001-46
ADM: 2021/2024



Relatório Fotográfico Referente à Medição 03

REFERÊNCIA:

CONTRATO Nº: 202/2022

TOMADA DE PREÇOS Nº 013/2022


PROCESSO Nº 178/2022

OBJETO: CONTRATAÇÃO DE EMPRESA ESPECIALIZADA DE ENGENHARIA PARA A EXECUÇÃO DAS OBRAS/SERVIÇOS DE PAVIMENTAÇÃO DE TRECHOS CRÍTICOS EM ESTRADAS RURAIS – FASE 4, ESTRADAS MUNICIPAIS SJO 149, SJO 155, SJO 204 E SJO 352, NO MUNICÍPIO DE SÃO JOSÉ DO BARREIRO - SP, CONFORME MEMORIAIS DESCRITIVOS E DEMAIS ANEXOS.

PERÍODO DA MEDIÇÃO: 26/07/2023 A 20/09/2023.

Estrada Municipal Julieta Cantelmo - SJO-149 - Trecho I

Foto 01 – Calçamento e guia e sarjeta extrusada.





Prefeitura Municipal da Estância Turística de
São José do Barreiro - SP
Avenida Virgílio Pereira, Nº 231 - Centro
CEP: 12830-000 Tel: (12) 3117-1288
CNPJ: 45.200.623/0001-46
ADM: 2021/2024



Foto 02 – Pavimentação e guia enterrada e guia e sarjeta extrusada.



Estrada Municipal Julieta Cantelmo - SJO-149 - Trecho II



Prefeitura Municipal da Estância Turística de
São José do Barreiro - SP
Avenida Virgílio Pereira, Nº 231 - Centro
CEP: 12830-000 Tel: (12) 3117-1288
CNPJ: 45.200.623/0001-46
ADM: 2021/2024



Foto 03 – Pavimentação e guia enterrada e guia e sarjeta extrusada.



Foto 04 – Viga de Travamento.



Estrada Municipal Julieta Cantelmo - SJO-149 - Trecho III



Prefeitura Municipal da Estância Turística de
São José do Barreiro - SP

Avenida Virgílio Pereira, Nº 231 - Centro

CEP: 12830-000 Tel: (12) 3117-1288

CNPJ: 45.200.623/0001-46

ADM: 2021/2024



Foto 05 – Pavimentação e guia enterrada e guia e sarjeta extrusada.





Prefeitura Municipal da Estância Turística de
São José do Barreiro - SP

Avenida Virgílio Pereira, Nº 231 - Centro

CEP: 12830-000 Tel: (12) 3117-1288

CNPJ: 45.200.623/0001-46

ADM: 2021/2024




Foto 06 – Sarjetão tipo canaleta





Foto 07 – Pavimentação com guia e sarjeta extrusada e viga de travamento.



Estrada Municipal SJO-155 - Trecho I

Foto 08 – Pavimentação com guia enterrada e guia e sarjeta extrusada.





Prefeitura Municipal da Estância Turística de
São José do Barreiro - SP
Avenida Virgílio Pereira, Nº 231 - Centro
CEP: 12830-000 Tel: (12) 3117-1288
CNPJ: 45.200.623/0001-46
ADM: 2021/2024



Foto 09 –viga de travamento.





Prefeitura Municipal da Estância Turística de
São José do Barreiro - SP
Avenida Virgílio Pereira, Nº 231 - Centro
CEP: 12830-000 Tel: (12) 3117-1288
CNPJ: 45.200.623/0001-46
ADM: 2021/2024



Foto 10– Pavimentação com guia enterrada e guia e sarjeta extrusada.



Foto 11 – Sarjetão tipo canaleta.





Prefeitura Municipal da Estância Turística de
São José do Barreiro - SP
Avenida Virgílio Pereira, Nº 231 - Centro
CEP: 12830-000 Tel: (12) 3117-1288
CNPJ: 45.200.623/0001-46
ADM: 2021/2024



Foto 12 – Pavimentação e caixas de captação com tampa de concreto.



São José do Barreiro, 20 de setembro de 2023

Juliana B. M. S. S. Braga
Secretaria de Planejamento, Obras e Serviços