

São José do Barreiro, 28 de abril de 2026.

OF.GP n.º 29/2026


Senhor Presidente,

Respeitosamente, venho à presença de Vossa Excelência, para encaminhar a essa Egrégia Casa Legislativa, visando apreciação, discussão e votação do Projeto de Lei, abaixo discriminado:

PROJETO DE LEI N.º 11, DE 28 DE ABRIL DE 2026.

“DISPÕE SOBRE AS DIRETRIZES ORÇAMENTÁRIAS A SEREM OBSERVADAS NA ELABORAÇÃO DA LEI ORÇAMENTÁRIA DO MUNICÍPIO DA ESTÂNCIA TURÍSTICA DE SÃO JOSÉ DO BARREIRO PARA O EXERCÍCIO FINANCEIRO DE 2027”.

Apresento nesta oportunidade, votos de elevada estima e distinta consideração.



Luis Eduardo Ribeiro Santos
Prefeito Municipal

Excelentíssimo Senhor
Ver. Ver. DANIEL CORREIA BRAGA
DD. Presidente da Câmara Municipal de
São José do Barreiro - SP

CÂMARA MUNICIPAL
PROTOCOLO Nº <u>216</u>
S.J. do Barreiro <u>30/04/2026</u>


Mário Jorge da S. Franco
Assistente Legislativo II

PROJETO DE LEI N.º 11, DE 28 DE ABRIL DE 2026

“DISPÕE SOBRE AS DIRETRIZES ORÇAMENTÁRIAS A SEREM OBSERVADAS NA ELABORAÇÃO DA LEI ORÇAMENTÁRIA DO MUNICÍPIO DA ESTÂNCIA TURÍSTICA DE SÃO JOSÉ DO BARREIRO PARA O EXERCÍCIO FINANCEIRO DE 2027”.

DISPOSIÇÕES PRELIMINARES

Art. 1º - Em cumprimento aos dispositivos específicos contidos na Constituição Federal, na Constituição Estadual, na Lei Orgânica Municipal, na Lei 4.320/64 e na Lei 101/2000, ficam estabelecidos pela presente Lei de Diretrizes Orçamentárias – L.D.O. – os parâmetros, normas e instruções para a elaboração do Orçamento Anual para o exercício financeiro de 2027 do Município da Estância Turística de São José do Barreiro, que abrangerá os poderes Executivo e Legislativo, seus fundos e entidades da administração direta, compreendendo:

- I** – As metas fiscais;
- II** – A estrutura e organização do orçamento municipal;
- III** – As prioridades e metas da administração municipal;
- IV** – As diretrizes para elaboração e execução do orçamento municipal e suas alterações;
- V** – As disposições relativas às despesas com pessoal e encargos;
- VI** – As disposições sobre alterações na legislação tributária do município, e
- VII** – As disposições sobre a dívida pública municipal.

Art. 2º - Consideram-se, para os efeitos desta Lei:

PROGRAMA: Conjunto de instrumentos de organização e ações governamentais planejadas e necessárias para alcançar os resultados finais determinados, para satisfação das necessidades coletivas.

PROJETO: Instrumento de programação para alcançar as metas e objetivos de um Programa, envolvendo um conjunto de operações das quais resulta um bem final que concorre para a expansão ou aperfeiçoamento da ação de governo.

ATIVIDADE: Instrumento de programação para alcançar o objetivo de um programa, envolvendo um conjunto de operações que se realizam de modo contínuo e permanente, das quais resulta um produto necessário à manutenção da ação de governo;

DIRETRIZES: O conjunto de critérios de ação e decisão que deve disciplinar e orientar o processo de planejamento;

METAS: A especificação e quantificação física dos objetivos estabelecidos;



AVENIDA VIRGÍLIO PEREIRA, Nº 231 – CENTRO
CEP: 12830-000 TEL. (12) 3117-1288
CNPJ: 45.200.623/0001-46

OBJETIVOS: Os resultados que se pretende alcançar com a realização das ações governamentais dirigidas à coletividade;

DESPESAS IRRELEVANTES: As despesas consideradas dispensadas de licitação;

DESPESA OBRIGATÓRIA DE CARÁTER CONTINUADO: As despesas já constantes dos orçamentos e aquelas derivadas de lei ou ato administrativo normativo que fixem obrigação legal de execução por período superior a dois exercícios financeiros.

PROGRAMAS DE AÇÃO CONTINUADA: As ações que resultem em serviços públicos prestados ou colocados à disposição da comunidade, de forma uniforme durante período prolongado.

Art. 3º. Em cumprimento ao disposto na Lei Complementar Federal nº 101, de 4 de maio de 2000, integram esta lei os seguintes anexos:

I – De Metas Fiscais, composto de:

a) Demonstrativo de metas anuais de receitas, despesas, resultados primário e nominal e montante da dívida pública para o exercício de 2027, em valores correntes e constantes, acompanhado da respectiva metodologia de cálculo;

b) Demonstrativo da margem de expansão das despesas obrigatórias de caráter continuado;

II – Demonstrativo de previsão e projeção da receita orçamentária para o exercício de 2027;

III – Demonstrativo da previsão e projeção da receita corrente líquida para o exercício de 2027;

IV – Demonstrativo das metas mensais de arrecadação para o exercício de 2027;

V – Descrição dos programas governamentais/metodologias/custos;

VI – Unidades executoras e ações voltadas para o desenvolvimento do programa governamental.

Parágrafo Único – Não há previsão de Riscos Fiscais.

ELABORAÇÃO E APROVAÇÃO DA LEI ORÇAMENTÁRIA

Art. 4º - A elaboração da Lei Orçamentária Anual – LOA – deverá pautar-se pela transparência da gestão fiscal, observando-se os princípios da publicidade e legalidade, permitindo o amplo acesso da sociedade a todas as informações do planejamento municipal.

Art. 5º - Os passivos contingentes e outros riscos capazes de afetar as contas públicas, se ocorrerem, serão avaliados em anexos próprios, onde serão informadas as medidas a serem adotadas pelo Poder Executivo.

Parágrafo Único: Para os fins deste artigo, consideram-se passivos contingentes e outros riscos fiscais, possíveis obrigações presentes, cuja existência será

confirmada somente pela ocorrência ou não de um ou mais eventos futuros, que não estejam totalmente sob o controle do Poder Executivo.

Art. 6º - A proposta orçamentária não conterà dispositivo estranho à previsão de receita e fixação de despesa, e atenderá processo de planejamento permanente.

§ 1º - Os orçamentos anuais atenderão os princípios do equilíbrio, da unidade e da universalidade orçamentária.

§ 2º - A estimativa de receita do orçamento contemplará medidas de aperfeiçoamento da arrecadação dos tributos, visando o aumento das receitas próprias.

§ 3º - O Poder Executivo deverá propor projetos de lei de alterações na legislação tributária, sempre que se torne necessária a preservação do equilíbrio das contas públicas e a geração de recursos para investimentos; para manutenção ou ampliação das atividades próprias do Município, bem como o cancelamento de débito cujo montante seja inferior ao custo de cobrança.

§ 4º - As modificações das leis de caráter tributário deverão ser apreciadas pelo Poder Legislativo no exercício anterior, atendendo o princípio da anualidade e legalidade tributária.

§ 5º - Todo projeto de lei versando sobre concessão de anistia, remissão, subsídio, crédito presumido, concessão de isenção, alteração de alíquota ou modificação de base de cálculo que implique em redução de tributos ou contribuições, deverá atender ao disposto no artigo 14 da Lei 101/2000, devendo ser instruído com demonstrativos evidenciando que não serão afetadas as metas de resultado nominal e primário. Não se sujeitam às regras do presente parágrafo, a simples homologação de pedidos de isenção, remissão ou anistia apresentada com base em legislação municipal anterior à edição da Lei Complementar 101/2000.

Art. 7º - As metas de receitas previstas para fins de elaboração da lei orçamentária terão por base:

- I o aumento vegetativo das projeções financeiras, devidamente corrigidas monetariamente conforme índices do Governo Federal;
- II implantação de programas e de softwares específicos para as diversas áreas de atuação do Poder Executivo, que gerem recursos ao Município;
- III a criação de novos serviços públicos colocados à disposição da população;
- IV a tendência do exercício financeiro;
- V o incremento de cobrança da dívida ativa existente.

Art. 8º - A lei orçamentária conterà **reserva de contingência**, limitada ao máximo de 5% da receita corrente líquida, e constituída exclusivamente de recursos do orçamento fiscal, destinada às seguintes finalidades:

- I Atender passivos contingentes e outros riscos e eventos fiscais

- imprevistos;
II Cobertura de créditos adicionais.

Art. 9º - Os projetos em fase de execução terão prioridade sobre os novos projetos, além de adequadamente atendidas as despesas com conservação e manutenção do patrimônio público.

Parágrafo Único: A regra estabelecida no “caput” deste artigo aplica-se no âmbito de cada fonte de recursos, conforme vinculações legalmente estabelecidas.

Art. 10 – A lei orçamentária poderá prever parcerias voluntárias entre a administração pública e organizações da sociedade civil, em regime de mútua cooperação, para a consecução de finalidades de interesse público e recíproco, mediante a execução de atividades ou de projetos previamente estabelecidos em planos de trabalho inseridos em termos de colaboração, em termos de fomento ou em acordos de cooperação, e inclusão de recursos destinados à concessão de auxílios e subvenções a entidades civis de caráter beneficente, filantrópicas e assistenciais, sem fins lucrativos, nas áreas de educação, saúde e assistência social, ou outras de interesse do Município, constantes de Anexo específico, por lei específica, nos termos da Lei 13.019/2014 e suas alterações, desde que a entidade cumpra as determinações exigidas pela legislação em vigor e seja aprovada pelo Conselho Municipal pertinente.

Parágrafo único - As entidades beneficiadas com recursos públicos a qualquer título submeter-se-ão à fiscalização do Poder Executivo, com a finalidade de verificação do cumprimento dos objetivos propostos pelo ato de transferência dos recursos além da fiscalização e exigências estabelecidas pelos Tribunais de Contas e pelas leis específicas.

Art. 11 – As despesas obrigatórias de caráter continuado poderão ser programadas para o exercício de 2027 com os acréscimos estabelecidos nas estimativas de receitas conforme memórias de cálculos exigidas.

Art. 12 - A Mesa da Câmara Municipal elaborará e remeterá ao Poder Executivo sua proposta orçamentária até 31 de agosto, para fins de consolidação da proposta orçamentária.

Parágrafo Único: O Poder Executivo, em atendimento ao art. 12 §3º da Lei Complementar 101/2000, encaminhará as estimativas de receitas e receita corrente líquida para o exercício de 2027, acompanhado das respectivas memórias de cálculo, ao Poder Legislativo.

Art. 13 - O Poder Executivo enviará até o dia 30 de setembro o Projeto de Lei do Orçamento Anual à Câmara Municipal, que o apreciará até o final da Sessão Legislativa, devolvendo-o para sanção.





AVENIDA VIRGÍLIO PEREIRA, Nº 231 – CENTRO
CEP: 12830-000 TEL. (12) 3117-1288
CNPJ: 45.200.623/0001-46



Juntos por um
novo tempo!

§ 1º - Não sendo devolvido o Autógrafo de Lei Orçamentária Anual no prazo legal previsto, fica o Poder Executivo autorizado a executar a proposta orçamentária original, até a sua discussão final, aprovação e remessa pelo Poder Legislativo, na base de um duodécimo mensal do Projeto de Lei enviado à Câmara Municipal.

§ 2º – Enquanto não for deliberado e enviado o Autógrafo da Lei Orçamentária Anual, o Poder Legislativo não poderá entrar em recesso.

Art. 14 – As despesas com publicidade de interesse do Município restringir-se-ão aos gastos necessários à divulgação institucional, de investimentos, de serviços públicos e de programas de metas, bem como de campanhas de natureza educativa ou preventiva, excluídas da restrição as despesas com publicação de editais e outras publicações legais obrigatórias.

DISPOSIÇÕES RELATIVAS ÀS DESPESAS COM PESSOAL

Art. 15 - As despesas com Pessoal e encargos gerais do Município conforme estabelece o artigo 20 da Lei Complementar 101/2000 não poderão exceder:

I - Poder Executivo: 54 % (cinquenta e quatro por cento) da Receita Corrente Líquida do Município;

II - Poder Legislativo: 6% (seis por cento) da Receita Corrente Líquida do Município.

§ 1º - As despesas com Pessoal e encargos deverão atender ainda o disposto nos artigos 22 e 23 da Lei Complementar 101/2000.

§ 2º - Se a despesa com pessoal ultrapassar os limites estabelecidos pela Lei Complementar 101/2000, a adoção das medidas saneadoras preservará os servidores das áreas de saúde, educação e assistência social.

§ 3º - As despesas com Pessoal e encargos terão prioridade sobre novos projetos ou criação de novas despesas, exceto as de transferências voluntárias recebidas.

§ 4º - A concessão de vantagens ou aumentos de vencimentos, a criação de cargos ou alteração de carreira, de competência privativa do Poder Executivo, obedecerá a Lei Municipal que dispõe sobre a Organização do Quadro de Pessoal e da Evolução Funcional dos Servidores da Prefeitura Municipal da Estância Turística de São José do Barreiro, exigirão à existência de dotação orçamentária própria e suficiente, atendida a fixação do percentual legal e as normas e diretrizes contidas na Lei 101/2000.

§ 5º - O Poder Legislativo deverá obedecer ainda aos limites fixados nos artigos 29 e 29^A da Constituição Federal.

DISPOSIÇÕES RELATIVAS À EXECUÇÃO ORÇAMENTÁRIA

Art. 16 - Em atendimento à Lei de Responsabilidade Fiscal em vigor, os Poderes Municipais deverão:

I – Até trinta dias após a publicação da Lei Orçamentária, o Executivo deverá estabelecer a Programação Financeira mensal e bimestral e os Cronogramas de execução de desembolso;

II – Emitir e publicar até 30 dias após o encerramento de cada bimestre, o Relatório Resumido da Execução Orçamentária, analisando nas formas da lei o alcance das metas previstas;

III – Não sendo alcançadas as metas exigidas pela Lei 101/2000, fica autorizado o Poder Executivo realizar, por Decreto, os contingenciamentos necessários nas respectivas dotações orçamentárias, com limitação de empenhos dos Poderes, utilizando critérios que produzam o menor impacto possível nas ações de caráter social, especialmente nas áreas de educação, saúde e assistência social.

IV - O Decreto de limitação de empenhos deverá identificar as fontes de receita comprometidas com a queda de arrecadação e estabelecer o contingenciamento da despesa correspondente na mesma proporção da redução verificada, obedecida a seguinte ordem:

- a) Despesas de investimentos;
- b) Despesas correntes.

V – No caso de limitação de empenhos, os contingenciamentos deverão preservar despesas com pessoal e encargos, e com a conservação do patrimônio público.

VI – A despesa originária de obrigações constitucionais, institucionais e legais, inclusive os referentes ao serviço da dívida e pagamento de precatórios judiciais, não poderão ser objeto de contingenciamento.

VII – Serão também excluídas da limitação de empenhos e contingenciamento, e obtenção dos resultados fiscais programados, as situações de calamidade pública ou estado de emergência nos termos do artigo 65 da Lei Complementar 101/2000.

VIII- No caso de restabelecimento da receita prevista, ainda que parcial, a recomposição das dotações cujos empenhos forma limitados dar-se-á de forma proporcional às reduções efetivadas.

IX – Na hipótese da limitação de empenhos e de movimentação financeira, o Poder Executivo comunicará ao Poder Legislativo o montante que lhe caberá contingenciar.

X – Os Poderes emitirão e publicarão ao final de cada quadrimestre, o Relatório de Gestão Fiscal.

Art. 17 - Durante a execução orçamentária poderá o Executivo Municipal, mediante decreto executivo:



I - Utilizar os dispositivos contidos no Art. 167, da Constituição Federal, combinados com os artigos 42, 43 e seus parágrafos da Lei Federal 4.320/64 até o limite de 20% (vinte por cento) do valor do orçamento;

II - Abrir créditos suplementares com os recursos consignados como reserva de contingência no orçamento para o exercício;

III - Abrir créditos suplementares com os recursos do superávit financeiro do exercício anterior se houver;

IV - Transpor, remanejar, transferir recursos dentro da mesma categoria de ação ou programação por anulação de dotação – art. 43, § 1º inciso III da Lei Federal nº 4.320/64 - conforme alterações de competências e atribuições orçamentárias, mantida ou não a estrutura orçamentária programática, atendendo o Art. 167, VI - até o limite de 20% do total do orçamento.

Parágrafo Único: Não onerarão o limite previsto no inciso I deste artigo os créditos suplementares abertos com os recursos previstos nos incisos II, III e IV deste artigo.

Art. 18 - Fica autorizado o Executivo Municipal a:

I – Realizar operações de crédito por antecipação de receita, respeitado o limite e os termos da legislação específica vigente;

II – Realizar operações de crédito até o limite estabelecido pela legislação, normas e parâmetros em vigor.

III – Promover alterações nos projetos elencados na L.D.O. a fim de compatibilizar a despesa às necessidades e interesses coletivos.

Art. 19 - O orçamento anual deverá atender, além da LDO, as prioridades contidas no PPA, que poderá sofrer revisões a fim de compatibilizar a despesa fixada à receita prevista para o exercício, e de acordo com novos programas e ações que visem os interesses sociais da coletividade.

§ 1º - Tendo em vista a capacidade financeira do Município e atendidos os interesses da comunidade, o Executivo Municipal procederá à seleção das prioridades, podendo incluir novos programas ou ações não elencados, desde que financiados com recursos próprios não afetados, ou de convênios firmados com outras esferas de Governo.

§ 2º - As alterações referentes ao Plano Plurianual serão objeto de modificações nos Anexos próprios, nas formas da legislação pertinente.

Art. 20 – Nos termos da Lei Orgânica do Município de São José do Barreiro, o Poder Executivo incluirá Emendas individuais, de iniciativa parlamentar, à Lei Orçamentária Anual – LOA.

I - A totalidade das emendas não poderá ultrapassar o limite de um inteiro e dois décimos (1,2%) da receita corrente líquida realizada no exercício anterior.

II - Metade desse percentual (0,6%) deverá ser empregada em ações e serviços de Saúde, exceto despesas com pessoal e encargos.

III As Emendas deverão ser apresentadas para consolidação orçamentária, até 31 de agosto.

IV As Emendas deverão ser elaboradas em termos sintéticos e analíticos, com as seguintes indicações:





AVENIDA VIRGÍLIO PEREIRA, Nº 231 – CENTRO
CEP: 12830-000 TEL. (12) 3117-1288
CNPJ: 45.200.623/0001-46



- a) Propositor, que deverá fiscalizar e avaliar os resultados obtidos;
- b) Setor beneficiado;
- c) Projeto / Atividade da ação pretendida;
- d) Elementos/Sub-elementos da Despesa pretendida;
- e) Pesquisa de preço;
- f) Parecer técnico sobre a proposição.

DISPOSIÇÕES FINAIS

Art. 21 - O Executivo Municipal poderá firmar convênios com outras esferas de governos para o desenvolvimento de programas das áreas de: saúde e saneamento, educação, esportes, cultura, turismo, assistência social, transportes, agricultura, administração, habitação, urbanismo e outras áreas de sua competência, tendo em vista o interesse da coletividade.

Art. 22 - O Executivo Municipal poderá arcar com despesas de outras esferas de governos, sempre que caiba ao Município responsabilidade solidária e fique comprovado o interesse público, desde que firmado o respectivo ajuste ou acordo.

Art. 23 – É vedado consignar na Lei de Orçamento crédito com finalidade imprecisa ou com dotação ilimitada.

Art. 24 – Na programação das despesas deverão ser definidos as fontes de recursos, conforme estabelecido pelo Plano de Contas Aplicado ao Setor Público – PCASP, e os do Projeto AUDESP.

Art. 25 – Os Planos, Projetos e Orçamentos, assim como as Prestações de Contas, serão amplamente divulgados, ficando à disposição da sociedade para conhecimento e análise.

Art. 26 - A presente lei entra em vigor na data de sua publicação, revogadas as disposições em contrário.

São José do Barreiro, 28 de abril de 2026.



LUIS EDUARDO RIBEIRO SANTOS
Prefeito Municipal

MENSAGEM

Excelentíssimo Senhor Presidente


Nobres Vereadores

Submetemos à apreciação dessa Egrégia Câmara Municipal, o Projeto de Lei que dispõe sobre as Diretrizes Orçamentárias para elaboração do Orçamento do exercício financeiro de 2027, em cumprimento ao disposto no Art. 165, § 2º da Constituição Federal e ao art. 4º da Lei de Responsabilidade Fiscal (Lei nº 101, de 04 de maio de 2000). Ressaltando que o Projeto de Lei de Diretrizes Orçamentárias para o próximo exercício foi elaborado de acordo com as exigências contidas na Lei de Responsabilidade Fiscal.

Aspirando que este projeto permita uma discussão democrática entre Executivo e Legislativo, submetemos a Vossa Excelência Projeto de Lei de diretrizes Orçamentárias para o exercício de 2027, lembrando que o mesmo deverá ser devolvido para sanção até o encerramento do primeiro período da sessão legislativa.

Aproveitamos do ensejo para reiterar a Vossa Excelência e dignos pares, os protestos de elevada estima e distinta consideração.

São José do Barreiro, 28 de abril de 2027.



LUIS EDUARDO RIBEIRO SANTOS

PREFEITO MUNICIPAL

Código	Programa Ação	Produto (Un)	PPA 2026-2029	Despesas Orçamentárias		Saldo PPA	LDO 2027	LOA 2027	Saldo Atualizado PPA
				Realizado até 2026	Orçamento em 2026				
Entidade: 1 - PREFEITURA MUNICIPAL DE SAO JOSE DO BARREIRO			212.362.527,01	0,00	49.713.600,25	162.648.926,76	51.814.206,00	0,00	162.648.926,76
Órgão: 01.00 GABINETE DO PREFEITO			2.900.929,35	0,00	673.200,00	2.227.729,35	706.860,00	0,00	2.227.729,35
Unidade: 01.01 Gabinete do Prefeito e Dependências			2.900.929,35	0,00	673.200,00	2.227.729,35	706.860,00	0,00	2.227.729,35
0001	GABINETE DO PREFEITO E SUAS DEPENDENCIAS								
1.001	INVESTIMENTOS NO GABINETE	Móveis/Veículos/Equipamentos (%)							
	Meta física		100,000	0,000	25,000	75,000	25,000	0,000	75,000
	Meta financeira		42.454,45	0,00	10.000,00	32.454,45	10.500,00	0,00	32.454,45
2.001	MANUTENÇÃO DAS ATIVIDADES DO GABINETE	Ações de Caráter Continuado (%)							
	Meta física		400,000	0,000	100,000	300,000	100,000	0,000	300,000
	Meta financeira		2.053.774,56	0,00	476.500,00	1.577.274,56	500.325,00	0,00	1.577.274,56
2.002	CONTRIBUIÇÕES AO CONSORCIO INTERMUNICIPAL NOVO VALE HISTÓRICO	Ações de Caráter Continuado (%)							
	Meta física		400,000	0,000	100,000	300,000	100,000	0,000	300,000
	Meta financeira		188.352,46	0,00	43.700,00	144.652,46	45.885,00	0,00	144.652,46
2.003	MANUTENÇÃO DAS ATIVIDADES DO CONSELHO TUTELAR	Ações de Caráter Continuado (%)							
	Meta física		400,000	0,000	100,000	300,000	100,000	0,000	300,000
	Meta financeira		616.347,88	0,00	143.000,00	473.347,88	150.150,00	0,00	473.347,88
Órgão: 02.00 SERVIÇOS DE ADMINISTRAÇÃO			16.387.095,26	0,00	3.802.000,00	12.585.095,26	3.992.100,00	0,00	12.585.095,26
Unidade: 02.01 SETOR DE ADMINISTRAÇÃO EM GEERAL			16.387.095,26	0,00	3.802.000,00	12.585.095,26	3.992.100,00	0,00	12.585.095,26
0002	ADMINISTRAÇÃO GERAL								
0.001	CONTRIBUIÇÕES PARA O PASEP	PASEP Recolhido (%)							
	Meta física		400,000	0,000	100,000	300,000	100,000	0,000	300,000
	Meta financeira		1.637.847,50	0,00	380.000,00	1.257.847,50	399.000,00	0,00	1.257.847,50
1.002	INVESTIMENTOS NA ADMINISTRAÇÃO	Obras, Veículos e Equipamentos (%)							
	Meta física		400,000	0,000	100,000	300,000	100,000	0,000	300,000
	Meta financeira		349.120,13	0,00	81.000,00	268.120,13	85.050,00	0,00	268.120,13
2.004	MANUTENÇÃO DE GESTÕES ADMINISTRATIVAS E RECURSOS HUMANOS	Ações de Caráter Continuado (%)							
	Meta física		400,000	0,000	100,000	300,000	100,000	0,000	300,000
	Meta financeira		14.400.127,63	0,00	3.341.000,00	11.059.127,63	3.508.050,00	0,00	11.059.127,63

Código	Programa Ação	Produto (Un)	PPA 2026-2029	Despesas Orçamentárias		Saldo PPA	LDO 2027	LOA 2027	Saldo Atualizado PPA
				Realizado até 2026	Orçamento em 2026				
Entidade: 1 - PREFEITURA MUNICIPAL DE SAO JOSE DO BARREIRO			212.362.527,01	0,00	49.713.600,25	162.648.926,76	51.814.206,00	0,00	162.648.926,76
Órgão: 03.00 EDUCAÇÃO BÁSICA			68.493.296,82	0,00	15.891.000,00	52.602.296,82	16.685.550,00	0,00	52.602.296,82
Unidade: 03.01 EDUCAÇÃO BÁSICA			35.652.302,41	0,00	8.271.500,00	27.380.802,41	8.685.075,00	0,00	27.380.802,41
0003	EDUCAÇÃO BASICA								
1.004	INVESTIMENTOS NO SETOR DE ENSINO FUNDAMENTAL	Obras, Veículos e Equipamentos (%)							
	Meta física		400,000	0,000	100,000	300,000	100,000	0,000	300,000
	Meta financeira		603.417,50	0,00	140.000,00	463.417,50	147.000,00	0,00	463.417,50
2.005	MANUTENÇÃO DAS ATIVIDADES DE ENSINO FUNDAMENTAL	Ações de Caráter Continuado (%)							
	Meta física		4.931.782,500	0,000	100,000	4.931.682,500	100,000	0,000	4.931.682,500
	Meta financeira		18.361.132,50	0,00	4.260.000,00	14.101.132,50	4.473.000,00	0,00	14.101.132,50
2.006	MANUTENÇÃO DO PROGRAMA DINHEIRO DIRETO NA ESCOLA - PDDE	Ações de Caráter Continuado (%)							
	Meta física		4.930,500	0,000	100,000	4.830,500	100,000	0,000	4.830,500
	Meta financeira		17.240,50	0,00	4.000,00	13.240,50	4.200,00	0,00	13.240,50
2.007	MANUTENÇÃO DO PROGRAMA DOS RECURSOS SALÁRIO EDUCAÇÃO - QESE	Ações de Caráter Continuado (%)							
	Meta física		400,000	0,000	100,000	300,000	100,000	0,000	300,000
	Meta financeira		1.603.366,50	0,00	372.000,00	1.231.366,50	390.600,00	0,00	1.231.366,50
2.008	TRANSPORTE DE ALUNOS - ENSINO FUNDAMENTAL	Ações de Caráter Continuado (%)							
	Meta física		400,000	0,000	100,000	300,000	100,000	0,000	300,000
	Meta financeira		15.067.145,41	0,00	3.495.500,00	11.571.645,41	3.670.275,00	0,00	11.571.645,41
Unidade: 03.02 SETOR DO FUNDEB			27.071.895,14	0,00	6.281.000,00	20.790.895,14	6.595.050,00	0,00	20.790.895,14
0003	EDUCAÇÃO BASICA								
1.005	INVESTIMENTOS NO FUNDEB - FUNDAMENTAL	Obras, Veículos e Equipamentos (%)							
	Meta física		400,000	0,000	100,000	300,000	100,000	0,000	300,000
	Meta financeira		86.202,50	0,00	20.000,00	66.202,50	21.000,00	0,00	66.202,50
1.006	INVESTIMENTOS NO FUNDEB - INFANTIL	Obras, Veículos e Equipamentos (%)							
	Meta física		400,000	0,000	400,000	0,000	400,000	0,000	0,000
	Meta financeira		150.854,38	0,00	35.000,00	115.854,38	36.750,00	0,00	115.854,38

Estado de São Paulo
PREFEITURA MUNICIPAL DE SAO JOSE DO BARREIRO

LEI DE DIRETRIZES ORÇAMENTÁRIAS 2027

Anexo IV - Demonstrativo das Metas Físicas e Fiscais por Ações

Código	Programa Ação	Produto (Un)	PPA 2026-2029	Despesas Orçamentárias		Saldo PPA	LDO 2027	LOA 2027	Saldo Atualizado PPA
				Realizado até 2026	Orçamento em 2026				
Entidade: 1 - PREFEITURA MUNICIPAL DE SAO JOSE DO BARREIRO			212.362.527,01	0,00	49.713.600,25	162.648.926,76	51.814.206,00	0,00	162.648.926,76
Órgão: 03.00 EDUCAÇÃO BÁSICA			68.493.296,82	0,00	15.891.000,00	52.602.296,82	16.685.550,00	0,00	52.602.296,82
Unidade: 03.02 SETOR DO FUNDEB			27.071.895,14	0,00	6.281.000,00	20.790.895,14	6.595.050,00	0,00	20.790.895,14
0003	EDUCAÇÃO BASICA								
2.009	MANUTENÇÃO DE GESTÕES PARA O DESENVOLVIMENTO NA ÁREA DE ENSINO - FUNDEB	Ações de Caráter Continuado (%)							
	Meta física		400,000	0,000	100,000	300,000	100,000	0,000	300,000
	Meta financeira		17.973.221,25	0,00	4.170.000,00	13.803.221,25	4.378.500,00	0,00	13.803.221,25
2.010	MANUTENÇÃO DO FUNDEB 70% -EI - PRE-ESCOLA	Ações de Caráter Continuado (%)							
	Meta física		400,000	0,000	400,000	0,000	400,000	0,000	0,000
	Meta financeira		5.779.877,63	0,00	1.341.000,00	4.438.877,63	1.408.050,00	0,00	4.438.877,63
2.011	MANUTENÇÃO DO FUNDEB 70% -EI - CRECHE	Ações de Caráter Continuado (%)							
	Meta física		400,000	0,000	400,000	0,000	400,000	0,000	0,000
	Meta financeira		2.241.265,00	0,00	520.000,00	1.721.265,00	546.000,00	0,00	1.721.265,00
2.012	MANUTENÇÃO DO FUNDEB - EJA	Ações de Caráter Continuado (%)							
	Meta física		400,000	0,000	400,000	0,000	400,000	0,000	0,000
	Meta financeira		840.474,38	0,00	195.000,00	645.474,38	204.750,00	0,00	645.474,38
Unidade: 03.03 SETOR DE ENSINO INFANTIL			2.545.128,81	0,00	590.500,00	1.954.628,81	620.025,00	0,00	1.954.628,81
0003	EDUCAÇÃO BASICA								
1.007	INVESTIMENTOS NO SETOR DO ENSINO INFANTIL - CRECHE	Obras, Veículos e Equipamentos (%)							
	Meta física		400,000	0,000	400,000	0,000	400,000	0,000	0,000
	Meta financeira		86.202,50	0,00	20.000,00	66.202,50	21.000,00	0,00	66.202,50
1.008	INVESTIMENTOS NO SETOR DO ENSINO INFANTIL - PRÉ-ESCOLA	Obras, Veículos e Equipamentos (%)							
	Meta física		400,000	0,000	400,000	0,000	400,000	0,000	0,000
	Meta financeira		86.202,50	0,00	20.000,00	66.202,50	21.000,00	0,00	66.202,50
2.013	MANUTENÇÃO DE GESTÕES PARA O DESENVOLVIMENTO DE ENSINO INFANTIL - CRECHE	Ações de Caráter Continuado (%)							
	Meta física		400,000	0,000	400,000	0,000	400,000	0,000	0,000
	Meta financeira		1.053.825,56	0,00	244.500,00	809.325,56	256.725,00	0,00	809.325,56

Código	Programa Ação	Produto (Un)	PPA 2026-2029	Despesas Orçamentárias		Saldo PPA	LDO 2027	LOA 2027	Saldo Atualizado PPA
				Realizado até 2026	Orçamento em 2026				
Entidade: 1 - PREFEITURA MUNICIPAL DE SAO JOSE DO BARREIRO			212.362.527,01	0,00	49.713.600,25	162.648.926,76	51.814.206,00	0,00	162.648.926,76
Órgão: 03.00 EDUCAÇÃO BÁSICA			68.493.296,82	0,00	15.891.000,00	52.602.296,82	16.685.550,00	0,00	52.602.296,82
Unidade: 03.03 SETOR DE ENSINO INFANTIL			2.545.128,81	0,00	590.500,00	1.954.628,81	620.025,00	0,00	1.954.628,81
0003	EDUCAÇÃO BASICA								
	2.014	MANUTENÇÃO DE GESTÕES PARA O DESENVOLVIMENTO DE ENSINO INFANTIL - PRÉ-ESCOLA	Ações de Caráter Continuada (%)						
		Meta física	400,000	0,000	400,000	0,000	400,000	0,000	0,000
		Meta financeira	1.318.898,25	0,00	306.000,00	1.012.898,25	321.300,00	0,00	1.012.898,25
Unidade: 03.04 SETOR DE MERENSA ESCOLAR			3.223.970,46	0,00	748.000,00	2.475.970,46	785.400,00	0,00	2.475.970,46
0003	EDUCAÇÃO BASICA								
	1.009	EQUIPAMENTOS E UTENSÍLIOS DESTINADOS AO SETOR DE MERENDA ESCOLAR	Obras, Veículos e Equipamentos (%)						
		Meta física	400,000	0,000	400,000	0,000	400,000	0,000	0,000
		Meta financeira	43.101,25	0,00	10.000,00	33.101,25	10.500,00	0,00	33.101,25
	2.015	MANUTENÇÃO DE AÇÕES DESTINADAS A MERENDA ESCOLAR	Ações de Caráter Continuada (%)						
		Meta física	400,000	0,000	400,000	0,000	400,000	0,000	0,000
		Meta financeira	3.180.869,21	0,00	738.000,00	2.442.869,21	774.900,00	0,00	2.442.869,21
Órgão: 04.00 SECRETARIA DE SAÚDE			35.484.762,67	0,00	8.164.000,00	27.320.762,67	8.572.200,00	0,00	27.320.762,67
Unidade: 04.01 FUNDO MUNICIPAL DE SAUDE			35.484.762,67	0,00	8.164.000,00	27.320.762,67	8.572.200,00	0,00	27.320.762,67
0004	SECRETARIA DE SAÚDE								
	1.010	INVESTIMENTOS NO SETOR DA SAÚDE	Obras, Veículos e Equipamentos (%)						
		Meta física	400,000	0,000	400,000	0,000	400,000	0,000	0,000
		Meta financeira	258.607,50	0,00	60.000,00	198.607,50	63.000,00	0,00	198.607,50
	2.016	MANUTENÇÃO DE AÇÕES RELACIONADAS COM DESENV SUSTENTÁVEL, QUALIDADE DE VIDA, REC NATURAIS E SAÚDE	Ações de Caráter Continuada (%)						
		Meta física	400,000	0,000	400,000	0,000	400,000	0,000	0,000
		Meta financeira	26.222.304,02	0,00	6.015.000,00	20.207.304,02	6.315.750,00	0,00	20.207.304,02
	2.017	MANUTENÇÃO DO PROGRAMA MAIS MÉDICOS	Ações de Caráter Continuada (%)						
		Meta física	400,000	0,000	400,000	0,000	400,000	0,000	0,000
		Meta financeira	99.132,88	0,00	23.000,00	76.132,88	24.150,00	0,00	76.132,88

Estado de São Paulo
PREFEITURA MUNICIPAL DE SAO JOSE DO BARREIRO

LEI DE DIRETRIZES ORÇAMENTÁRIAS 2027

Anexo IV - Demonstrativo das Metas Físicas e Fiscais por Ações

Código	Programa Ação	Produto (Un)	PPA 2026-2029	Despesas Orçamentárias		Saldo PPA	LDO 2027	LOA 2027	Saldo Atualizado PPA
				Realizado até 2026	Orçamento em 2026				
Entidade: 1 - PREFEITURA MUNICIPAL DE SAO JOSE DO BARREIRO			212.362.527,01	0,00	49.713.600,25	162.648.926,76	51.814.206,00	0,00	162.648.926,76
Órgão: 04.00 SECRETARIA DE SAÚDE			35.484.762,67	0,00	8.164.000,00	27.320.762,67	8.572.200,00	0,00	27.320.762,67
Unidade: 04.01 FUNDO MUNICIPAL DE SAUDE			35.484.762,67	0,00	8.164.000,00	27.320.762,67	8.572.200,00	0,00	27.320.762,67
0004	SECRETARIA DE SAÚDE								
2.018	MANUTENÇÃO DE AÇÕES RELACIONADAS A ATENÇÃO PRIMÁRIA	Ações de Caráter Continuado (%)							
	Meta física		400,000	0,000	400,000	0,000	400,000	0,000	0,000
	Meta financeira		2.698.138,25	0,00	626.000,00	2.072.138,25	657.300,00	0,00	2.072.138,25
2.019	MANUTENÇÃO DE AÇÕES RELACIONADAS A ATENÇÃO ESPECIALIZADA	Ações de Caráter Continuado (%)							
	Meta física		400,000	0,000	400,000	0,000	400,000	0,000	0,000
	Meta financeira		1.379.240,00	0,00	320.000,00	1.059.240,00	336.000,00	0,00	1.059.240,00
2.020	MANUTENÇÃO DE AÇÕES RELACIONADAS A VIGILÂNCIA EM SAÚDE	Ações de Caráter Continuado (%)							
	Meta física		400,000	0,000	400,000	0,000	400,000	0,000	0,000
	Meta financeira		448.253,00	0,00	104.000,00	344.253,00	109.200,00	0,00	344.253,00
2.021	MANUTENÇÃO DO PROGRAMA SAÚDE DA FAMÍLIA	Ações de Caráter Continuado (%)							
	Meta física		400,000	0,000	400,000	0,000	400,000	0,000	0,000
	Meta financeira		2.780.030,63	0,00	645.000,00	2.135.030,63	677.250,00	0,00	2.135.030,63
2.022	MANUTENÇÃO DA GESTÃO DO SUS	Ações de Caráter Continuado (%)							
	Meta física		400,000	0,000	400,000	0,000	400,000	0,000	0,000
	Meta financeira		1.064.600,88	0,00	247.000,00	817.600,88	259.350,00	0,00	817.600,88
2.023	MANUTENÇÃO DE AÇÕES RELACIONADAS A ASSISTÊNCIA FARMACÊUTICA	Ações de Caráter Continuado (%)							
	Meta física		400,000	0,000	400,000	0,000	400,000	0,000	0,000
	Meta financeira		150.854,38	0,00	35.000,00	115.854,38	36.750,00	0,00	115.854,38
2.024	MANUTENÇÃO DA ATENÇÃO BÁSICA - PROGRAMAS DO ESTADO	Ações de Caráter Continuado (%)							
	Meta física		400,000	0,000	400,000	0,000	400,000	0,000	0,000
	Meta financeira		383.601,13	0,00	89.000,00	294.601,13	93.450,00	0,00	294.601,13

Código	Programa Ação	Produto (Un)	PPA 2026-2029	Despesas Orçamentárias		Saldo PPA	LDO 2027	LOA 2027	Saldo Atualizado PPA
				Realizado até 2026	Orçamento em 2026				
Entidade: 1 - PREFEITURA MUNICIPAL DE SAO JOSE DO BARREIRO			212.362.527,01	0,00	49.713.600,25	162.648.926,76	51.814.206,00	0,00	162.648.926,76
Órgão: 05.00 PROMOÇÃO SOCIAL			16.329.341,50	0,00	3.788.600,00	12.540.741,50	3.978.030,00	0,00	12.540.741,50
Unidade: 05.01 SECRETARIA DE ASSISTÊNCIA SOCIAL			301.708,75	0,00	70.000,00	231.708,75	73.500,00	0,00	231.708,75
0005	PROMOÇÃO SOCIAL								
1.011	INVESTIMENTOS NO SETOR DE ASSISTÊNCIA SOCIAL	Obras, Veículos e Equipamentos (%)							
	Meta física		400,000	0,000	400,000	0,000	400,000	0,000	0,000
	Meta financeira		86.202,50	0,00	20.000,00	66.202,50	21.000,00	0,00	66.202,50
2.025	MANUTENÇÃO DE AÇÕES DA ASSISTÊNCIA SOCIAL	Ações de Caráter Continuado (%)							
	Meta física		400,000	0,000	400,000	0,000	400,000	0,000	0,000
	Meta financeira		215.506,25	0,00	50.000,00	165.506,25	52.500,00	0,00	165.506,25
Unidade: 05.02 FUNDO MUNICIPAL DE ASSISTÊNCIA SOCIAL			4.989.833,71	0,00	1.157.700,00	3.832.133,71	1.215.585,00	0,00	3.832.133,71
0005	PROMOÇÃO SOCIAL								
1.012	INVESTIMENTOS NO SETOR DO FUNDO MUNICIPAL DE ASSIST. SOCIAL	Obras, Veículos e Equipamentos (%)							
	Meta física		400,000	0,000	400,000	0,000	400,000	0,000	0,000
	Meta financeira		86.204,50	0,00	20.000,00	66.204,50	21.000,00	0,00	66.204,50
2.026	MANUTENÇÃO DO FUNDO MUNICIPAL DE ASSISTENCIA SOCIAL	Ações de Caráter Continuado (%)							
	Meta física		400,000	0,000	400,000	0,000	400,000	0,000	0,000
	Meta financeira		4.357.536,38	0,00	1.011.000,00	3.346.536,38	1.061.550,00	0,00	3.346.536,38
2.027	MANUTENÇÃO DOS PROGRAMAS DE PROTEÇÃO SOCIAL	Ações de Caráter Continuado (%)							
	Meta física		400,000	0,000	400,000	0,000	400,000	0,000	0,000
	Meta financeira		546.092,83	0,00	126.700,00	419.392,83	133.035,00	0,00	419.392,83
Unidade: 05.03 FUNDO MUNICIPAL DOS DIRETOS DA CRIANÇA			1.103.392,01	0,00	256.000,00	847.392,01	268.800,00	0,00	847.392,01
0005	PROMOÇÃO SOCIAL								
1.013	INVESTIMENTOS DO SETOR DA CRIANÇA E ADOLESCENTE - FMDCA	Obras, Veículos e Equipamentos (%)							
	Meta física		400,000	0,000	400,000	0,000	400,000	0,000	0,000
	Meta financeira		21.550,63	0,00	5.000,00	16.550,63	5.250,00	0,00	16.550,63

Código	Programa Ação	Produto (Un)	PPA 2026-2029	Despesas Orçamentárias		Saldo PPA	LDO 2027	LOA 2027	Saldo Atualizado PPA	
				Realizado até 2026	Orçamento em 2026					
Entidade: 1 - PREFEITURA MUNICIPAL DE SAO JOSE DO BARREIRO			212.362.527,01	0,00	49.713.600,25	162.648.926,76	51.814.206,00	0,00	162.648.926,76	
Órgão: 05.00 PROMOÇÃO SOCIAL			16.329.341,50	0,00	3.788.600,00	12.540.741,50	3.978.030,00	0,00	12.540.741,50	
Unidade: 05.03 FUNDO MUNICIPAL DOS DIRETOS DA CRIANÇA			1.103.392,01	0,00	256.000,00	847.392,01	268.800,00	0,00	847.392,01	
0005	PROMOÇÃO SOCIAL									
	2.028	MANUTENÇÃO DE AÇÕES DESTINADAS AO ATENDIMENTO E DESENV. DA CRIANÇA E ADOLESCENTE - FMDCA	Ações de Caráter Continuado (%)							
		Meta física		400,000	0,000	400,000	0,000	400,000	0,000	0,000
		Meta financeira		1.081.841,38	0,00	251.000,00	830.841,38	263.550,00	0,00	830.841,38
Unidade: 05.04 CENTRO DE REFERENCIA DE ASSISTENCIA SOCIAL			9.826.653,90	0,00	2.279.900,00	7.546.753,90	2.393.895,00	0,00	7.546.753,90	
0005	PROMOÇÃO SOCIAL									
	1.014	INVESTIMENTOS NO CENTRO DE REFERÊNCIA DE ASSIST. SOCIAL - CRAS	Obras, Veículos e Equipamentos (%)							
		Meta física		400,000	0,000	400,000	0,000	400,000	0,000	0,000
		Meta financeira		172.404,91	0,00	40.000,00	132.404,91	42.000,00	0,00	132.404,91
	2.029	MANUTENÇÃO DE AÇÕES DESTINADAS AO CENTRO DE REFERÊNCIA DE ASSISTÊNCIA SOCIAL - CRAS	Ações de Caráter Continuado (%)							
		Meta física		400,000	0,000	400,000	0,000	400,000	0,000	0,000
		Meta financeira		182.749,30	0,00	42.400,00	140.349,30	44.520,00	0,00	140.349,30
	2.030	MANUTENÇÃO DO PROGRAMA ALUGUEL SOCIAL	Ações de Caráter Continuado (%)							
		Meta física		400,000	0,000	400,000	0,000	400,000	0,000	0,000
		Meta financeira		420.237,19	0,00	97.500,00	322.737,19	102.375,00	0,00	322.737,19
	2.031	MANUTENÇÃO DO PROGRAMA BOLSA TRABALHO	Ações de Caráter Continuado (%)							
		Meta física		400,000	0,000	400,000	0,000	400,000	0,000	0,000
		Meta financeira		9.051.262,50	0,00	2.100.000,00	6.951.262,50	2.205.000,00	0,00	6.951.262,50
Unidade: 05.05 FUNDO SOCIAL DE SOLIDARIEDADE			107.753,13	0,00	25.000,00	82.753,13	26.250,00	0,00	82.753,13	
0005	PROMOÇÃO SOCIAL									
	2.032	MANUTENÇÃO DE AÇÕES DO FUNDO SOCIAL DE SOLIDARIEDADE	Ações de Caráter Continuado (%)							
		Meta física		400,000	0,000	400,000	0,000	400,000	0,000	0,000
		Meta financeira		107.753,13	0,00	25.000,00	82.753,13	26.250,00	0,00	82.753,13



Estado de São Paulo
PREFEITURA MUNICIPAL DE SAO JOSE DO BARREIRO

LEI DE DIRETRIZES ORÇAMENTÁRIAS 2027

Anexo IV - Demonstrativo das Metas Físicas e Fiscais por Ações

Código	Programa Ação	Produto (Un)	PPA 2026-2029	Despesas Orçamentárias		Saldo PPA	LDO 2027	LOA 2027	Saldo Atualizado PPA
				Realizado até 2026	Orçamento em 2026				
Entidade: 1 - PREFEITURA MUNICIPAL DE SAO JOSE DO BARREIRO			212.362.527,01	0,00	49.713.600,25	162.648.926,76	51.814.206,00	0,00	162.648.926,76
Órgão: 06.00 SERVIÇOS DE PLANEJAMENTO, OBRAS E SERVIÇOS			32.420.342,79	0,00	7.992.270,00	24.428.072,79	8.055.883,50	0,00	24.428.072,79
Unidade: 06.01 DEPARTAMENTO DE AGUA E ESGOTO			8.766.794,25	0,00	2.034.000,00	6.732.794,25	2.135.700,00	0,00	6.732.794,25
0006	SERVIÇOS DE PLANEJAMENTO, OBRAS E SERVIÇOS								
1.015	INVESTIMENTOS NO SANEAMENTO BÁSICO	Obras, Veículos e Equipamentos (%)							
	Meta física		400,000	0,000	400,000	0,000	400,000	0,000	0,000
	Meta financeira		4.439.428,75	0,00	1.030.000,00	3.409.428,75	1.081.500,00	0,00	3.409.428,75
1.016	INVESTIMENTOS NO SISTEMA DE ESGOTAMENTO SANITÁRIO	Obras, Veículos e Equipamentos (%)							
	Meta física		400,000	0,000	400,000	0,000	400,000	0,000	0,000
	Meta financeira		172.405,00	0,00	40.000,00	132.405,00	42.000,00	0,00	132.405,00
1.017	INVESTIMENTOS NO SISTEMA DE ESGOTAMENTO SANITÁRIO NO BAIRRO FORMOSO	Obras, Veículos e Equipamentos (%)							
	Meta física		400,000	0,000	400,000	0,000	400,000	0,000	0,000
	Meta financeira		172.405,00	0,00	40.000,00	132.405,00	42.000,00	0,00	132.405,00
2.033	MANUTENÇÃO DAS ATIVIDADES NO SANEAMENTO BÁSICO	Ações de Caráter Continuado (%)							
	Meta física		400,000	0,000	400,000	0,000	400,000	0,000	0,000
	Meta financeira		3.982.555,50	0,00	924.000,00	3.058.555,50	970.200,00	0,00	3.058.555,50
Unidade: 06.02 DEPARTAMENTO DE PLANEJAMENTO URBANO			23.653.548,54	0,00	5.958.270,00	17.695.278,54	5.920.183,50	0,00	17.695.278,54
0006	SERVIÇOS DE PLANEJAMENTO, OBRAS E SERVIÇOS								
1.018	INVESTIMENTOS NOS SERVIÇOS URBANOS	Obras, Veículos e Equipamentos (%)							
	Meta física		400,000	0,000	400,000	0,000	400,000	0,000	0,000
	Meta financeira		2.993.955,63	0,00	1.165.000,00	1.828.955,63	887.250,00	0,00	1.828.955,63
1.019	INVESTIMENTOS NOS SERVIÇOS URBANOS	Obras, Veículos e Equipamentos (%)							
	Meta física		400,000	0,000	400,000	0,000	400,000	0,000	0,000
	Meta financeira		86.202,52	0,00	20.000,00	66.202,52	21.000,00	0,00	66.202,52
2.034	MANUTENÇÃO DE AÇÕES DESTINADAS AO DESENVOLVIMENTO URBANO E INFRAESTRUTURA	Ações de Caráter Continuado (%)							
	Meta física		400,000	0,000	400,000	0,000	400,000	0,000	0,000
	Meta financeira		11.509.197,50	0,00	2.670.270,00	8.838.927,50	2.803.783,50	0,00	8.838.927,50

Código	Programa Ação	Produto (Un)	PPA 2026-2029	Despesas Orçamentárias		Saldo PPA	LDO 2027	LOA 2027	Saldo Atualizado PPA
				Realizado até 2026	Orçamento em 2026				
Entidade:	1 - PREFEITURA MUNICIPAL DE SAO JOSE DO BARREIRO		212.362.527,01	0,00	49.713.600,25	162.648.926,76	51.814.206,00	0,00	162.648.926,76
Órgão:	06.00 SERVIÇOS DE PLANEJAMENTO, OBRAS E SERVIÇOS		32.420.342,79	0,00	7.992.270,00	24.428.072,79	8.055.883,50	0,00	24.428.072,79
Unidade:	06.02 DEPARTAMENTO DE PLANEJAMENTO URBANO		23.653.548,54	0,00	5.958.270,00	17.695.278,54	5.920.183,50	0,00	17.695.278,54
0006	SERVIÇOS DE PLANEJAMENTO, OBRAS E SERVIÇOS								
	2.035 MANUTENÇÃO DA SECRETARIA DE PLANEJAMENTO OBRAS E SERVIÇOS PÚBLICOS	Ações de Caráter Continuado (%)							
	Meta física		400,000	0,000	400,000	0,000	400,000	0,000	0,000
	Meta financeira		9.064.192,89	0,00	2.103.000,00	6.961.192,89	2.208.150,00	0,00	6.961.192,89
Órgão:	07.00 SECRETARIA DE AGRICULTURA, MEIO AMBIENTE E SANEAMENTO		5.051.466,50	0,00	1.172.000,00	3.879.466,50	1.230.600,00	0,00	3.879.466,50
Unidade:	07.01 DEPARTAMENTO DE AGRICULTURA		4.491.150,25	0,00	1.042.000,00	3.449.150,25	1.094.100,00	0,00	3.449.150,25
0007	SECRETARIA DE AGRICULTURA, MEIO AMBIENTE E SANEAMENTO								
	1.020 INVESTIMENTOS NA AGRICULTURA	Obras, Veículos e Equipamentos (%)							
	Meta física		400,000	0,000	400,000	0,000	400,000	0,000	0,000
	Meta financeira		86.202,50	0,00	20.000,00	66.202,50	21.000,00	0,00	66.202,50
	2.036 MANUTENÇÃO DE AÇÕES DESTINADAS AO INCENTIVO À PRODUÇÃO RURAL	Ações de Caráter Continuado (%)							
	Meta física		400,000	0,000	400,000	0,000	400,000	0,000	0,000
	Meta financeira		4.404.947,75	0,00	1.022.000,00	3.382.947,75	1.073.100,00	0,00	3.382.947,75
Unidade:	07.02 DEPARTAMENTO DE MEIO AMBIENTE		560.316,25	0,00	130.000,00	430.316,25	136.500,00	0,00	430.316,25
0007	SECRETARIA DE AGRICULTURA, MEIO AMBIENTE E SANEAMENTO								
	1.021 INVESTIMENTOS NO MEIO AMBIENTE	Obras, Veículos e Equipamentos (%)							
	Meta física		400,000	0,000	400,000	0,000	400,000	0,000	0,000
	Meta financeira		86.202,50	0,00	20.000,00	66.202,50	21.000,00	0,00	66.202,50
	2.037 MANUTENÇÃO DE AÇÕES DE PROTEÇÃO AO MEIO AMBIENTE	Ações de Caráter Continuado (%)							
	Meta física		1.400,000	0,000	1.400,000	0,000	1.400,000	0,000	0,000
	Meta financeira		474.113,75	0,00	110.000,00	364.113,75	115.500,00	0,00	364.113,75

Estado de São Paulo
PREFEITURA MUNICIPAL DE SAO JOSE DO BARREIRO

Página: 10/13
 Data: 27/04/2026

LEI DE DIRETRIZES ORÇAMENTÁRIAS 2027

Anexo IV - Demonstrativo das Metas Físicas e Fiscais por Ações

Código	Programa Ação	Produto (Un)	PPA 2026-2029	Despesas Orçamentárias		Saldo PPA	LDO 2027	LOA 2027	Saldo Atualizado PPA
				Realizado até 2026	Orçamento em 2026				
Entidade: 1 - PREFEITURA MUNICIPAL DE SAO JOSE DO BARREIRO			212.362.527,01	0,00	49.713.600,25	162.648.926,76	51.814.206,00	0,00	162.648.926,76
Órgão: 08.00 SERVIÇOS DE CULTURA E TURISMO			23.016.067,52	0,00	5.340.000,00	17.676.067,52	5.607.000,00	0,00	17.676.067,52
Unidade: 08.01 SETOR DE CULTURA			1.107.702,13	0,00	257.000,00	850.702,13	269.850,00	0,00	850.702,13
0008	SECRETARIA DE ESPORTE, CULTURA, TURISMO E COM. SOCIAL								
1.022	INVESTIMENTOS NA CULTURA	Obras, Veículos e Equipamentos (%)							
	Meta física		400,000	0,000	400,000	0,000	400,000	0,000	0,000
	Meta financeira		43.101,25	0,00	10.000,00	33.101,25	10.500,00	0,00	33.101,25
2.038	MANUTENÇÃO DAS ATIVIDADES DA CULTURA	Ações Administrativas (%)							
	Meta física		400,000	0,000	400,000	0,000	400,000	0,000	0,000
	Meta financeira		1.064.600,88	0,00	247.000,00	817.600,88	259.350,00	0,00	817.600,88
Unidade: 08.02 SETOR DE TURISMO			11.387.350,26	0,00	2.642.000,00	8.745.350,26	2.774.100,00	0,00	8.745.350,26
0008	SECRETARIA DE ESPORTE, CULTURA, TURISMO E COM. SOCIAL								
1.023	INVESTIMENTOS NO SETOR DE TURISMO	Obras, Veículos e Equipamentos (%)							
	Meta física		400,000	0,000	400,000	0,000	400,000	0,000	0,000
	Meta financeira		10.064.141,88	0,00	2.335.000,00	7.729.141,88	2.451.750,00	0,00	7.729.141,88
2.039	MANUTENÇÃO E INCREMENTO DO TURISMO	Ações Administrativas (%)							
	Meta física		400,000	0,000	400,000	0,000	400,000	0,000	0,000
	Meta financeira		1.323.208,38	0,00	307.000,00	1.016.208,38	322.350,00	0,00	1.016.208,38
Unidade: 08.03 DIVISÃO DE ESPORTES, EVENTOS E COMUNICAÇÃO			10.521.015,13	0,00	2.441.000,00	8.080.015,13	2.563.050,00	0,00	8.080.015,13
0008	SECRETARIA DE ESPORTE, CULTURA, TURISMO E COM. SOCIAL								
1.024	INVESTIMENTOS NO ESPORTE	Obras, Veículos e Equipamentos (%)							
	Meta física		400,000	0,000	400,000	0,000	400,000	0,000	0,000
	Meta financeira		86.202,50	0,00	20.000,00	66.202,50	21.000,00	0,00	66.202,50
2.040	MANUTENÇÃO E INCREMENTO DOS ESPORTES COMUNITÁRIOS	Ações Administrativas (%)							
	Meta física		400,000	0,000	100,000	300,000	100,000	0,000	300,000
	Meta financeira		2.374.878,88	0,00	551.000,00	1.823.878,88	578.550,00	0,00	1.823.878,88

Estado de São Paulo
PREFEITURA MUNICIPAL DE SAO JOSE DO BARREIRO

Página: 11/13
 Data: 27/04/2026

LEI DE DIRETRIZES ORÇAMENTÁRIAS 2027

Anexo IV - Demonstrativo das Metas Físicas e Fiscais por Ações

Código	Programa Ação	Produto (Un)	PPA 2026-2029	Despesas Orçamentárias		Saldo PPA	LDO 2027	LOA 2027	Saldo Atualizado PPA
				Realizado até 2026	Orçamento em 2026				
Entidade: 1 - PREFEITURA MUNICIPAL DE SAO JOSE DO BARREIRO			212.362.527,01	0,00	49.713.600,25	162.648.926,76	51.814.206,00	0,00	162.648.926,76
Órgão: 08.00 SERVIÇOS DE CULTURA E TURISMO			23.016.067,52	0,00	5.340.000,00	17.676.067,52	5.607.000,00	0,00	17.676.067,52
Unidade: 08.03 DIVISÃO DE ESPORTES, EVENTOS E COMUNICAÇÃO			10.521.015,13	0,00	2.441.000,00	8.080.015,13	2.563.050,00	0,00	8.080.015,13
0008	SECRETARIA DE ESPORTE, CULTURA, TURISMO E COM. SOCIAL								
	2.041	REALIZAÇÃO DE ATIVIDADES DE RECREAÇÃO E LAZER	Ações Administrativas (%)						
		Meta física	400,000	0,000	400,000	0,000	400,000	0,000	0,000
		Meta financeira	8.059.933,75	0,00	1.870.000,00	6.189.933,75	1.963.500,00	0,00	6.189.933,75
Órgão: 09.00 SECRETARIA DE SEGURANÇA E DEFESA CIVIL			146.544,25	0,00	34.000,00	112.544,25	35.700,00	0,00	112.544,25
Unidade: 09.01 MANUTENÇÃO DA SECRETARIA DE SEGURANÇA E DEFESA CIV			146.544,25	0,00	34.000,00	112.544,25	35.700,00	0,00	112.544,25
0009	SECRETARIA DE SEGURANÇA E DEFESA CIVIL								
	2.042	MANUTENÇÃO DA SECRETARIA DE SEGURANÇA E DEFESA CIVIL	Ações Administrativas (%)						
		Meta física	400,000	0,000	400,000	0,000	400,000	0,000	0,000
		Meta financeira	146.544,25	0,00	34.000,00	112.544,25	35.700,00	0,00	112.544,25
Órgão: 10.00 SECRETARIA DE DESENVOLVIMENTO ECONOMICO			525.835,25	0,00	122.000,00	403.835,25	128.100,00	0,00	403.835,25
Unidade: 10.01 DESENVOLVIMENTO EMPREENDEDORISMO, GER. DE NEG. B			525.835,25	0,00	122.000,00	403.835,25	128.100,00	0,00	403.835,25
0010	SECRETARIA DE DESENVOLVIMENTO ECONOMICO								
	2.043	MANUTENÇÃO DA SECRETARIA DE DESENVOLVIMENTO ECONOMICO	Ações Administrativas (%)						
		Meta física	400,000	0,000	400,000	0,000	400,000	0,000	0,000
		Meta financeira	525.835,25	0,00	122.000,00	403.835,25	128.100,00	0,00	403.835,25
Órgão: 11.00 ADMINISTRAÇÃO FAZENDÁRIA			11.606.845,10	0,00	2.734.530,25	8.872.314,85	2.822.182,50	0,00	8.872.314,85
Unidade: 11.01 DEPARTAMENTO DE CONTABIL. TRIBUTOS E ARRECAÇÃO			11.606.845,10	0,00	2.734.530,25	8.872.314,85	2.822.182,50	0,00	8.872.314,85
0011	ADMINISTRAÇÃO FAZENDÁRIA								
	0.002	SENTENÇAS JUDICIAIS - RPV	Ações de Caráter Continuado (%)						
		Meta física	400,000	0,000	400,000	0,000	400,000	0,000	0,000
		Meta financeira	517.215,00	0,00	120.000,00	397.215,00	126.000,00	0,00	397.215,00
	0.003	JUROS E ENCARGOS DA DIVIDA CONTRATADA	Ações de Caráter Continuado (%)						
		Meta física	400,000	0,000	400,000	0,000	400,000	0,000	0,000
		Meta financeira	1.724.050,00	0,00	400.000,00	1.324.050,00	420.000,00	0,00	1.324.050,00

Código	Programa Ação	Produto (Un)	PPA 2026-2029	Despesas Orçamentárias		Saldo PPA	LDO 2027	LOA 2027	Saldo Atualizado PPA
				Realizado até 2026	Orçamento em 2026				
Entidade: 1 - PREFEITURA MUNICIPAL DE SAO JOSE DO BARREIRO			212.362.527,01	0,00	49.713.600,25	162.648.926,76	51.814.206,00	0,00	162.648.926,76
Órgão: 11.00 ADMINISTRAÇÃO FAZENDÁRIA			11.606.845,10	0,00	2.734.530,25	8.872.314,85	2.822.182,50	0,00	8.872.314,85
Unidade: 11.01 DEPARTAMENTO DE CONTABIL. TRIBUTOS E ARRECAÇÃO			11.606.845,10	0,00	2.734.530,25	8.872.314,85	2.822.182,50	0,00	8.872.314,85
0011	ADMINISTRAÇÃO FAZENDÁRIA								
0.004	SENTENÇAS JUDICIAIS - PRECATÓRIOS	Ações de Caráter Continuado (%)							
	Meta física		400,000	0,000	400,000	0,000	400,000	0,000	0,000
	Meta financeira		2.867.783,75	0,00	670.000,00	2.197.783,75	703.500,00	0,00	2.197.783,75
0.005	OPERAÇÕES ESPECIAIS	Ações de Caráter Continuado (%)							
	Meta física		400,000	0,000	400,000	0,000	400,000	0,000	0,000
	Meta financeira		198.265,75	0,00	46.000,00	152.265,75	48.300,00	0,00	152.265,75
1.025	INVESTIMENTOS NO SETOR FINANCEIRO	Obras, Veículos e Equipamentos (%)							
	Meta física		400,000	0,000	400,000	0,000	400,000	0,000	0,000
	Meta financeira		199.652,13	0,00	150.000,25	49.651,88	15.750,00	0,00	49.651,88
2.043	MANUTENÇÃO DA SECRETARIA DE DESENVOLVIMENTO ECONOMICO	Ações Administrativas (%)							
	Meta física		400,000	0,000	400,000	0,000	400,000	0,000	0,000
	Meta financeira		3.581.713,88	0,00	831.000,00	2.750.713,88	872.550,00	0,00	2.750.713,88
0099	CONTINGÊNCIA								
9.999	RESERVA DE CONTINGENCIA	Ações Administrativas (%)							
	Meta física		400,000	0,000	400,000	0,000	400,000	0,000	0,000
	Meta financeira		2.518.164,59	0,00	517.530,00	2.000.634,59	636.082,50	0,00	2.000.634,59
Entidade: 2 - CAMARA MUNICIPAL DE SAO JOSE DO BARREIRO			5.960.902,88	0,00	1.383.000,00	4.577.902,88	1.452.150,00	0,00	4.577.902,88
Órgão: 01.00 PODER LEGISLATIVO			5.960.902,88	0,00	1.383.000,00	4.577.902,88	1.452.150,00	0,00	4.577.902,88
Unidade: 01.01 CÂMARA MUNICIIPAL			5.960.902,88	0,00	1.383.000,00	4.577.902,88	1.452.150,00	0,00	4.577.902,88
0012	PROCESSO LEGISLATIVO								
1.026	INVESTIMENTOS NA CÂMARA MUNICIPAL	Obras, Veículos e Equipamentos (%)							
	Meta física		400,000	0,000	400,000	0,000	400,000	0,000	0,000
	Meta financeira		780.132,63	0,00	181.000,00	599.132,63	190.050,00	0,00	599.132,63

Estado de São Paulo
PREFEITURA MUNICIPAL DE SAO JOSE DO BARREIRO

LEI DE DIRETRIZES ORÇAMENTÁRIAS 2027

Anexo IV - Demonstrativo das Metas Físicas e Fiscais por Ações

Código	Programa Ação	Produto (Un)	PPA 2026-2029	Despesas Orçamentárias		Saldo PPA	LDO 2027	LOA 2027	Saldo Atualizado PPA
				Realizado até 2026	Orçamento em 2026				
Entidade: 2 - CAMARA MUNICIPAL DE SAO JOSE DO BARREIRO			5.960.902,88	0,00	1.383.000,00	4.577.902,88	1.452.150,00	0,00	4.577.902,88
Órgão: 01.00 PODER LEGISLATIVO			5.960.902,88	0,00	1.383.000,00	4.577.902,88	1.452.150,00	0,00	4.577.902,88
Unidade: 01.01 CÂMARA MUNCIIPAL			5.960.902,88	0,00	1.383.000,00	4.577.902,88	1.452.150,00	0,00	4.577.902,88
0012	PROCESSO LEGISLATIVO								
2.045	MANUTENÇÃO DE AÇÕES DESTINADAS A CÂMARA MUNICIPAL Ações Administrativas (%)								
	Meta física		400,000	0,000	100,000	300,000	100,000	0,000	300,000
	Meta financeira		5.180.770,25	0,00	1.202.000,00	3.978.770,25	1.262.100,00	0,00	3.978.770,25
Total geral:			218.323.429,89	0,00	51.096.600,25	167.226.829,64	53.266.356,00	0,00	167.226.829,64

Estado de São Paulo

PREFEITURA MUNICIPAL DE SAO JOSE DO BARREIRO

LEI DE DIRETRIZES ORÇAMENTÁRIAS 2027

Anexo 1.4 - Demonstrativo da Memória de Cálculo das Metas Fiscais de Despesas

As metas anuais de despesas foram calculadas a partir das seguintes despesas orçamentárias:

Programa	R\$ 1,00		
	2027	2028	2029
1 - PREFEITURA MUNICIPAL DE SAO JOSE DO BARREIRO			
1 GABINETE DO PREFEITO E SUAS DEPENDENCIAS	706.860,00	741.993,00	778.876,35
2 ADMINISTRAÇÃO GERAL	3.992.100,00	4.191.705,00	4.401.290,26
3 EDUCAÇÃO BASICA	16.685.550,00	17.520.931,91	18.395.814,91
4 SECRETARIA DE SAÚDE	8.572.200,00	9.098.726,28	9.649.836,39
5 PROMOÇÃO SOCIAL	3.978.030,00	4.176.931,50	4.385.780,00
6 SERVIÇOS DE PLANEJAMENTO, OBRAS E SERVIÇOS	8.055.883,50	8.416.677,68	7.955.511,61
7 SECRETARIA DE AGRICULTURA, MEIO AMBIENTE E SANEAMENTO	1.230.600,00	1.292.130,00	1.356.736,50
8 SECRETARIA DE ESPORTE, CULTURA, TURISMO E COM. SOCIAL	5.607.000,00	5.887.350,00	6.181.717,52
9 SECRETARIA DE SEGURANÇA E DEFESA CIVIL	35.700,00	37.485,00	39.359,25
10 SECRETARIA DE DESENVOLVIMENTO ECONOMICO	128.100,00	134.505,00	141.230,25
11 ADMINISTRAÇÃO FAZENDÁRIA	2.186.100,00	2.275.405,00	2.410.175,26
99 CONTINGÊNCIA	636.082,50	665.636,63	698.915,46
Total da entidade:	51.814.206,00	54.439.477,00	56.395.243,76
2 - CAMARA MUNICIPAL DE SAO JOSE DO BARREIRO			
12 PROCESSO LEGISLATIVO	1.452.150,00	1.524.757,50	1.600.995,38
Total da entidade:	1.452.150,00	1.524.757,50	1.600.995,38
Total geral:	53.266.356,00	55.964.234,50	57.996.239,14

Estado de São Paulo
Município de São José do Barreiro
ANEXO V - PLANEJAMENTO ORÇAMENTÁRIO - LDO
DESCRIÇÃO DOS PROGRAMAS GOVERNAMENTAIS/METAS/CUSTOS PARA O EXERCÍCIO

INICIAL(X) ALTERAÇÃO() INCLUSÃO() EXCLUSÃO()

EXERCÍCIO 2027

PROGRAMA	GABINETE DO PREFEITO E SUAS DEPENDENCIAS	CÓDIGO
		0001
UNIDADE RESPONSÁVEL	GABINETE DO PREFEITO	01.00
OBJETIVO		
GABINETE DO PREFEITO E SUAS DEPENDENCIAS		

JUSTIFICATIVA

GABINETE DO PREFEITO E SUAS DEPENDENCIAS

METAS/INDICADORES NO EXERCÍCIO

Indicadores	Unidade de Medida	Índice Recente	Índice Futuro
Coordenação das Ações Administrativas	%	100,000	100,000

CUSTO ESTIMADO DO PROGRAMA NO EXERCÍCIO:

R\$ 706.860,00

JUSTIFICATIVAS DAS MODIFICAÇÕES:



Estado de São Paulo
Município de São José do Barreiro
ANEXO V - PLANEJAMENTO ORÇAMENTÁRIO - LDO
DESCRIÇÃO DOS PROGRAMAS GOVERNAMENTAIS/METAS/CUSTOS PARA O EXERCÍCIO

INICIAL(X) ALTERAÇÃO() INCLUSÃO() EXCLUSÃO()

EXERCÍCIO 2027

CÓDIGO

PROGRAMA ADMINISTRAÇÃO GERAL
UNIDADE RESPONSÁVEL SERVIÇOS DE ADMINISTRAÇÃO

0002
02.00

OBJETIVO
ADMINISTRAÇÃO GERAL

JUSTIFICATIVA
ADMINISTRAÇÃO GERAL

METAS/INDICADORES NO EXERCÍCIO

Indicadores	Unidade de Medida	Índice Recente	Índice Futuro
Coodenação das Ações Administrativas	%	100,000	100,000
Manutenção das Atividades e Serviços	%	100,000	100,000
SECRETARIAS ATENDIDAS	und	10,000	10,000

ESTIMO ESTIMADO DO PROGRAMA NO EXERCÍCIO:

R\$ 3.992.100,00

JUSTIFICATIVAS DAS MODIFICAÇÕES:



Estado de São Paulo
Município de São José do Barreiro
ANEXO V - PLANEJAMENTO ORÇAMENTÁRIO - LDO
DESCRIÇÃO DOS PROGRAMAS GOVERNAMENTAIS/METAS/CUSTOS PARA O EXERCÍCIO

INICIAL(X) ALTERAÇÃO() INCLUSÃO() EXCLUSÃO()

EXERCÍCIO 2027

CÓDIGO

PROGRAMA EDUCAÇÃO BASICA

0003

UNIDADE RESPONSÁVEL EDUCAÇÃO BÁSICA

03.00

OBJETIVO

EDUCAÇÃO BASICA

JUSTIFICATIVA

EDUCAÇÃO BASICA

METAS/INDICADORES NO EXERCÍCIO

Indicadores	Unidade de Medida	Índice Recente	Índice Futuro
ALUNOS ATENDIDOS EM CRECHE	und	25,000	30,000
ALUNOS TENDIDOS NO ENSINO INFANTIL	und	250,000	264,000
REFEIÇÕES FORNECIDAS AOS ALUNOS DA REDE MUNICIPAL	und	130.000,000	132.000,000
NOS ATENDIDOS PELO TRANSPORTE ESCOLAR	und	125,000	127,000
PROFESSORES DA REDE MUNICIPAL	und	20,000	20,000

CUSTO ESTIMADO DO PROGRAMA NO EXERCÍCIO:

R\$ 16.685.550,00

JUSTIFICATIVAS DAS MODIFICAÇÕES:



Estado de São Paulo
Município de São José do Barreiro
ANEXO V - PLANEJAMENTO ORÇAMENTÁRIO - LDO
DESCRIÇÃO DOS PROGRAMAS GOVERNAMENTAIS/METAS/CUSTOS PARA O EXERCÍCIO

INICIAL(X) ALTERAÇÃO() INCLUSÃO() EXCLUSÃO()

EXERCÍCIO 2027

CÓDIGO

PROGRAMA SECRETARIA DE SAÚDE

0004

UNIDADE RESPONSÁVEL SECRETARIA DE SAÚDE

04.00

OBJETIVO

SECRETARIA DE SAÚDE

JUSTIFICATIVA

SECRETARIA DE SAÚDE

METAS/INDICADORES NO EXERCÍCIO

Indicadores	Unidade de Medida	Índice Recente	Índice Futuro
Ações Realizadas	%	100,000	100,000
Atendimentos PSF	%	100,000	100,000

CUSTO ESTIMADO DO PROGRAMA NO EXERCÍCIO:

R\$ 8.572.200,00

JUSTIFICATIVAS DAS MODIFICAÇÕES:



Estado de São Paulo
Município de São José do Barreiro
ANEXO V - PLANEJAMENTO ORÇAMENTÁRIO - LDO
DESCRIÇÃO DOS PROGRAMAS GOVERNAMENTAIS/METAS/CUSTOS PARA O EXERCÍCIO

INICIAL(X) ALTERAÇÃO() INCLUSÃO() EXCLUSÃO()

EXERCÍCIO 2027

CÓDIGO

PROGRAMA PROMOÇÃO SOCIAL

0005

UNIDADE RESPONSÁVEL PROMOÇÃO SOCIAL

05.00

OBJETIVO

PROMOÇÃO SOCIAL

JUSTIFICATIVA

PROMOÇÃO SOCIAL

METAS/INDICADORES NO EXERCÍCIO

Indicadores	Unidade de Medida	Índice Recente	Índice Futuro
Famílias Atendidas na Renda Cidadã	%	100,000	100,000
Ações Sociais Realizadas	%	100,000	100,000

CUSTO ESTIMADO DO PROGRAMA NO EXERCÍCIO:

R\$ 3.978.030,00

JUSTIFICATIVAS DAS MODIFICAÇÕES:



Estado de São Paulo
Município de São José do Barreiro
ANEXO V - PLANEJAMENTO ORÇAMENTÁRIO - LDO
DESCRIÇÃO DOS PROGRAMAS GOVERNAMENTAIS/METAS/CUSTOS PARA O EXERCÍCIO

INICIAL(X) ALTERAÇÃO() INCLUSÃO() EXCLUSÃO()

EXERCÍCIO 2027

CÓDIGO

PROGRAMA SERVIÇOS DE PLANEJAMENTO, OBRAS E SERVIÇOS

0006

UNIDADE RESPONSÁVEL SERVIÇOS DE PLANEJAMENTO, OBRAS E SERVIÇOS

06.00

OBJETIVO

SERVIÇOS DE PLANEJAMENTO, OBRAS E SERVIÇOS

JUSTIFICATIVA

SERVIÇOS DE PLANEJAMENTO, OBRAS E SERVIÇOS

METAS/INDICADORES NO EXERCÍCIO

Indicadores	Unidade de Medida	Índice Recente	Índice Futuro
Ações Realizadas	%	100,000	100,000
Atendimentos PSF	und	1.500,000	1.500,000
CONSULTA MEDICO URGENCIA	und	15.688,000	16.900,000
PROCEDIMENTOS REALIZADOS EM URGENCIA	und	15.688,000	16.900,000
CONSULTAS DE ESPECIALISTAS REALIZADAS NO MUNICIPIO	und	13.364,000	14.664,000
FISIOTERAPIA ATENDIDA NO MUNICIPIO	und	200,000	250,000
RX ATENDIDOS NO MUNICIPIO	und	180,000	200,000
ATENDIMENTOS ODONTOLOGICOS	und	1.000,000	1.200,000
PROCEDIMENTOS ODONTOLOGICOS	und	1.000,000	1.200,000
CONSULTAS ESF	und	1.500,000	1.500,000
CONSULTAS DOMICILIAR ESF	und	1.600,000	1.800,000
EXAMES REALIZADOS NO MUNICIPIO	und	1.500,000	1.580,000
CONSULTAS DE ESPECIALIDADES FORA DO MUNICIPIO	und	10.500,000	10.000,000
CAMPANHAS REALIZADAS	und	25,000	35,000
VIAGENS REALIZADAS PARA CONSULTAS FORA DO MUNICIPIO	und	4.200,000	4.000,000

CUSTO ESTIMADO DO PROGRAMA NO EXERCÍCIO:

R\$ 8.055.883,50

JUSTIFICATIVAS DAS MODIFICAÇÕES:

Estado de São Paulo
Município de São José do Barreiro
ANEXO V - PLANEJAMENTO ORÇAMENTÁRIO - LDO
DESCRIÇÃO DOS PROGRAMAS GOVERNAMENTAIS/METAS/CUSTOS PARA O EXERCÍCIO

INICIAL(X) ALTERAÇÃO() INCLUSÃO() EXCLUSÃO()

EXERCÍCIO 2027

CÓDIGO

PROGRAMA SECRETARIA DE AGRICULTURA, MEIO AMBIENTE E SANEAMENTO

0007

UNIDADE RESPONSÁVEL SECRETARIA DE AGRICULTURA, MEIO AMBIENTE E SANEAMENTO

07.00

OBJETIVO

SECRETARIA DE AGRICULTURA, MEIO AMBIENTE E SANEAMENTO

JUSTIFICATIVA

SECRETARIA DE AGRICULTURA, MEIO AMBIENTE E SANEAMENTO

METAS/INDICADORES NO EXERCÍCIO

Indicadores	Unidade de Medida	Índice Recente	Índice Futuro
População Atendida	%	100,000	100,000

CUSTO ESTIMADO DO PROGRAMA NO EXERCÍCIO:

R\$ 1.230.600,00

JUSTIFICATIVAS DAS MODIFICAÇÕES:



Estado de São Paulo
Município de São José do Barreiro
ANEXO V - PLANEJAMENTO ORÇAMENTÁRIO - LDO
DESCRIÇÃO DOS PROGRAMAS GOVERNAMENTAIS/METAS/CUSTOS PARA O EXERCÍCIO

INICIAL(X) ALTERAÇÃO() INCLUSÃO() EXCLUSÃO()

EXERCÍCIO 2027

PROGRAMA SECRETARIA DE ESPORTE, CULTURA, TURISMO E COM. SOCIAL 0008
UNIDADE RESPONSÁVEL SERVIÇOS DE CULTURA E TURISMO 08.00

OBJETIVO

SECRETARIA DE ESPORTE, CULTURA, TURISMO E COM. SOCIAL

JUSTIFICATIVA

SECRETARIA DE ESPORTE, CULTURA, TURISMO E COM. SOCIAL

METAS/INDICADORES NO EXERCÍCIO

Indicadores	Unidade de Medida	Índice Recente	Índice Futuro
Famílias Atendidas na Renda Cidadã	und	50,000	50,000
Ações Sociais Realizadas	und	10,000	11,000
MANUTENÇÃO DO PROGRAMA BOLSA TRABALHO	und	150,000	150,000
VALOR FUNERAL	und	12,000	12,000
ALUGUEL SOCIAL	und	5,000	5,000

CUSTO ESTIMADO DO PROGRAMA NO EXERCÍCIO:

R\$ 5.607.000,00

JUSTIFICATIVAS DAS MODIFICAÇÕES:



Estado de São Paulo
Município de São José do Barreiro
ANEXO V - PLANEJAMENTO ORÇAMENTÁRIO - LDO
DESCRIÇÃO DOS PROGRAMAS GOVERNAMENTAIS/METAS/CUSTOS PARA O EXERCÍCIO

INICIAL(X) ALTERAÇÃO() INCLUSÃO() EXCLUSÃO()

EXERCÍCIO 2027

CÓDIGO

PROGRAMA SECRETARIA DE SEGURANÇA E DEFESA CIVIL

0009

UNIDADE RESPONSÁVEL SECRETARIA DE SEGURANÇA E DEFESA CIVIL

09.00

OBJETIVO

SECRETARIA DE SEGURANÇA E DEFESA CIVIL

JUSTIFICATIVA

SECRETARIA DE SEGURANÇA E DEFESA CIVIL

METAS/INDICADORES NO EXERCÍCIO

Indicadores	Unidade de Medida	Índice Recente	Índice Futuro
Estradas Vicinais	Km	300,000	30,000
SERVIÇOS URBANOS	%	100,000	100,000

CUSTO ESTIMADO DO PROGRAMA NO EXERCÍCIO:

R\$ 35.700,00

JUSTIFICATIVAS DAS MODIFICAÇÕES:



Estado de São Paulo
Município de São José do Barreiro
ANEXO V - PLANEJAMENTO ORÇAMENTÁRIO - LDO
DESCRIÇÃO DOS PROGRAMAS GOVERNAMENTAIS/METAS/CUSTOS PARA O EXERCÍCIO

INICIAL(X) ALTERAÇÃO() INCLUSÃO() EXCLUSÃO()

EXERCÍCIO 2027		CÓDIGO
PROGRAMA	SECRETARIA DE DESENVOLVIMENTO ECONOMICO	0010
UNIDADE RESPONSÁVEL	SECRETARIA DE DESENVOLVIMENTO ECONOMICO	10.00
OBJETIVO		
SECRETARIA DE DESENVOLVIMENTO ECONOMICO		

JUSTIFICATIVA
SECRETARIA DE DESENVOLVIMENTO ECONOMICO

METAS/INDICADORES NO EXERCÍCIO

Indicadores	Unidade de Medida	Índice Recente	Índice Futuro
Propriedades Rurais Atendidas	und	70,000	70,000

CUSTO ESTIMADO DO PROGRAMA NO EXERCÍCIO:

R\$ 128.100,00

JUSTIFICATIVAS DAS MODIFICAÇÕES:



Estado de São Paulo
Município de São José do Barreiro
ANEXO V - PLANEJAMENTO ORÇAMENTÁRIO - LDO
DESCRIÇÃO DOS PROGRAMAS GOVERNAMENTAIS/METAS/CUSTOS PARA O EXERCÍCIO

INICIAL(X) ALTERAÇÃO() INCLUSÃO() EXCLUSÃO()

EXERCÍCIO 2027

CÓDIGO

PROGRAMA ADMINISTRAÇÃO FAZENDÁRIA

0011

UNIDADE RESPONSÁVEL ADMINISTRAÇÃO FAZENDÁRIA

11.00

OBJETIVO

ADMINISTRAÇÃO FAZENDÁRIA

JUSTIFICATIVA

ADMINISTRAÇÃO FAZENDÁRIA

METAS/INDICADORES NO EXERCÍCIO

Indicadores	Unidade de Medida	Índice Recente	Índice Futuro
Ações Realizadas	%	100,000	100,000

CUSTO ESTIMADO DO PROGRAMA NO EXERCÍCIO:

R\$ 2.186.100,00

JUSTIFICATIVAS DAS MODIFICAÇÕES:



Estado de São Paulo
Município de São José do Barreiro
ANEXO V - PLANEJAMENTO ORÇAMENTÁRIO - LDO
DESCRIÇÃO DOS PROGRAMAS GOVERNAMENTAIS/METAS/CUSTOS PARA O EXERCÍCIO

INICIAL(X) ALTERAÇÃO() INCLUSÃO() EXCLUSÃO()

EXERCÍCIO 2027

CÓDIGO

PROGRAMA PROCESSO LEGISLATIVO

0012

UNIDADE RESPONSÁVEL PODER LEGISLATIVO

01.00

OBJETIVO

PROCESSO LEGISLATIVO

JUSTIFICATIVA

PROCESSO LEGISLATIVO

METAS/INDICADORES NO EXERCÍCIO

Indicadores	Unidade de Medida	Índice Recente	Índice Futuro
Ações Realizadas	%	100,000	100,000

CUSTO ESTIMADO DO PROGRAMA NO EXERCÍCIO:

R\$ 1.452.150,00

JUSTIFICATIVAS DAS MODIFICAÇÕES:



Estado de São Paulo
Município de São José do Barreiro
ANEXO V - PLANEJAMENTO ORÇAMENTÁRIO - LDO
DESCRIÇÃO DOS PROGRAMAS GOVERNAMENTAIS/METAS/CUSTOS PARA O EXERCÍCIO

INICIAL(X) ALTERAÇÃO() INCLUSÃO() EXCLUSÃO()

EXERCÍCIO 2027

CÓDIGO

PROGRAMA CONTINGÊNCIA

0099

UNIDADE RESPONSÁVEL ADMINISTRAÇÃO FAZENDÁRIA

11.00

OBJETIVO

CONTINGÊNCIA

JUSTIFICATIVA

CONTINGÊNCIA

METAS/INDICADORES NO EXERCÍCIO

Indicadores	Unidade de Medida	Índice Recente	Índice Futuro
RESERVA DE CONTINGÊNCIA	%	100,000	100,000

CUSTO ESTIMADO DO PROGRAMA NO EXERCÍCIO:

R\$ 636.082,50

JUSTIFICATIVAS DAS MODIFICAÇÕES:



Estado de São Paulo
Município de São José do Barreiro
ANEXO VI - PLANEJAMENTO ORÇAMENTÁRIO - LDO

UNIDADES EXECUTORAS E AÇÕES VOLTADAS AO DESENVOLVIMENTO DO PROGRAMA GOVERNAMENTAL

INICIAL(X) ALTERAÇÃO() INCLUSÃO() EXCLUSÃO()

EXERCÍCIO 2027		CÓDIGO
UNIDADE EXECUTORA	Gabinete do Prefeito e Dependências	01.01
FUNÇÃO	Administração	4
SUBFUNÇÃO	Planejamento e Orçamento	121
PROGRAMA	GABINETE DO PREFEITO E SUAS DEPENDENCIAS	0001

TIPOS DE AÇÕES GOVERNAMENTAIS

PROJETO	CÓDIGO
INVESTIMENTOS NO GABINETE	1.001
META FÍSICA PARA O EXERCÍCIO	UNIDADE DE MEDIDA
25,000	%
CUSTO FINANCEIRO PARA O EXERCÍCIO	R\$ 10.500,00

JUSTIFICATIVAS DAS MODIFICAÇÕES:



Estado de São Paulo
Município de São José do Barreiro
ANEXO VI - PLANEJAMENTO ORÇAMENTÁRIO - LDO

UNIDADES EXECUTORAS E AÇÕES VOLTADAS AO DESENVOLVIMENTO DO PROGRAMA GOVERNAMENTAL

INICIAL(X) ALTERAÇÃO() INCLUSÃO() EXCLUSÃO()

EXERCÍCIO 2027		CÓDIGO
UNIDADE EXECUTORA	Gabinete do Prefeito e Dependências	01.01
FUNÇÃO	Administração	4
SUBFUNÇÃO	Planejamento e Orçamento	121
PROGRAMA	GABINETE DO PREFEITO E SUAS DEPENDENCIAS	0001

TIPOS DE AÇÕES GOVERNAMENTAIS

ATIVIDADE	CÓDIGO
MANUTENÇÃO DAS ATIVIDADES DO GABINETE	2.001
META FÍSICA PARA O EXERCÍCIO	UNIDADE DE MEDIDA
100,000	%
CUSTO FINANCEIRO PARA O EXERCÍCIO	R\$ 500.325,00
JUSTIFICATIVAS DAS MODIFICAÇÕES:	

Estado de São Paulo
Município de São José do Barreiro
ANEXO VI - PLANEJAMENTO ORÇAMENTÁRIO - LDO

UNIDADES EXECUTORAS E AÇÕES VOLTADAS AO DESENVOLVIMENTO DO PROGRAMA GOVERNAMENTAL

INICIAL(X) ALTERAÇÃO() INCLUSÃO() EXCLUSÃO()

EXERCÍCIO 2027		CÓDIGO
UNIDADE EXECUTORA	Gabinete do Prefeito e Dependências	01.01
FUNÇÃO	Administração	4
SUBFUNÇÃO	Administração Geral	122
PROGRAMA	GABINETE DO PREFEITO E SUAS DEPENDENCIAS	0001

TIPOS DE AÇÕES GOVERNAMENTAIS

ATIVIDADE	CÓDIGO
CONTRIBUIÇÕES AO CONSORCIO INTERMUNICIPAL NOVO VALE HISTÓRICO	2.002

META FÍSICA PARA O EXERCÍCIO	UNIDADE DE MEDIDA
100,000	%

CUSTO FINANCEIRO PARA O EXERCÍCIO	R\$ 45.885,00
--	----------------------

JUSTIFICATIVAS DAS MODIFICAÇÕES:



Estado de São Paulo
Município de São José do Barreiro
ANEXO VI - PLANEJAMENTO ORÇAMENTÁRIO - LDO

UNIDADES EXECUTORAS E AÇÕES VOLTADAS AO DESENVOLVIMENTO DO PROGRAMA GOVERNAMENTAL

INICIAL(X) ALTERAÇÃO() INCLUSÃO() EXCLUSÃO()

EXERCÍCIO 2027		CÓDIGO
UNIDADE EXECUTORA	Gabinete do Prefeito e Dependências	01.01
FUNÇÃO	Assistência Social	8
SUBFUNÇÃO	Assistência à Criança e ao Adolescente	243
PROGRAMA	GABINETE DO PREFEITO E SUAS DEPENDENCIAS	0001

TIPOS DE AÇÕES GOVERNAMENTAIS

ATIVIDADE	CÓDIGO
MANUTENÇÃO DAS ATIVIDADES DO CONSELHO TUTELAR	2.003
META FÍSICA PARA O EXERCÍCIO	UNIDADE DE MEDIDA
100,000	%
CUSTO FINANCEIRO PARA O EXERCÍCIO	R\$ 150.150,00
JUSTIFICATIVAS DAS MODIFICAÇÕES:	

Estado de São Paulo

Município de São José do Barreiro

ANEXO VI - PLANEJAMENTO ORÇAMENTÁRIO - LDO

UNIDADES EXECUTORAS E AÇÕES VOLTADAS AO DESENVOLVIMENTO DO PROGRAMA GOVERNAMENTAL

INICIAL(X) ALTERAÇÃO() INCLUSÃO() EXCLUSÃO()

EXERCÍCIO 2027

CÓDIGO

UNIDADE EXECUTORA SETOR DE ADMINISTRAÇÃO EM GEERAL

02.01

FUNÇÃO Administração

4

SUBFUNÇÃO Administração Geral

122

PROGRAMA ADMINISTRAÇÃO GERAL

0002

TIPOS DE AÇÕES GOVERNAMENTAIS

PROJETO

CÓDIGO

INVESTIMENTOS NA ADMINISTRAÇÃO

1.002

META FÍSICA PARA O EXERCÍCIO

UNIDADE DE MEDIDA

100,000

%

CUSTO FINANCEIRO PARA O EXERCÍCIO

R\$ 85.050,00

JUSTIFICATIVAS DAS MODIFICAÇÕES:



Estado de São Paulo
Município de São José do Barreiro
ANEXO VI - PLANEJAMENTO ORÇAMENTÁRIO - LDO

UNIDADES EXECUTORAS E AÇÕES VOLTADAS AO DESENVOLVIMENTO DO PROGRAMA GOVERNAMENTAL

INICIAL(X) ALTERAÇÃO() INCLUSÃO() EXCLUSÃO()

EXERCÍCIO 2027		CÓDIGO
UNIDADE EXECUTORA	SETOR DE ADMINISTRAÇÃO EM GEERAL	02.01
FUNÇÃO	Administração	4
SUBFUNÇÃO	Administração Geral	122
PROGRAMA	ADMINISTRAÇÃO GERAL	0002

TIPOS DE AÇÕES GOVERNAMENTAIS

ATIVIDADE	CÓDIGO
MANUTENÇÃO DE GESTÕES ADMINISTRATIVAS E RECURSOS HUMANOS	2.004

META FÍSICA PARA O EXERCÍCIO	UNIDADE DE MEDIDA
100,000	%

CUSTO FINANCEIRO PARA O EXERCÍCIO R\$ 3.508.050,00

JUSTIFICATIVAS DAS MODIFICAÇÕES:



Estado de São Paulo
Município de São José do Barreiro
ANEXO VI - PLANEJAMENTO ORÇAMENTÁRIO - LDO

UNIDADES EXECUTORAS E AÇÕES VOLTADAS AO DESENVOLVIMENTO DO PROGRAMA GOVERNAMENTAL

INICIAL(X) ALTERAÇÃO() INCLUSÃO() EXCLUSÃO()

EXERCÍCIO 2027		CÓDIGO
UNIDADE EXECUTORA	SETOR DE ADMINISTRAÇÃO EM GEERAL	02.01
FUNÇÃO	Encargos Especiais	28
SUBFUNÇÃO	Outros Encargos Especiais	846
PROGRAMA	ADMINISTRAÇÃO GERAL	0002

TIPOS DE AÇÕES GOVERNAMENTAIS

OPERAÇÃO ESPECIAL	CÓDIGO
CONTRIBUIÇÕES PARA O PASEP	0.001
META FÍSICA PARA O EXERCÍCIO	UNIDADE DE MEDIDA
100,000	%
CUSTO FINANCEIRO PARA O EXERCÍCIO	R\$ 399.000,00
JUSTIFICATIVAS DAS MODIFICAÇÕES:	



Estado de São Paulo
Município de São José do Barreiro
ANEXO VI - PLANEJAMENTO ORÇAMENTÁRIO - LDO

UNIDADES EXECUTORAS E AÇÕES VOLTADAS AO DESENVOLVIMENTO DO PROGRAMA GOVERNAMENTAL

INICIAL(X) ALTERAÇÃO() INCLUSÃO() EXCLUSÃO()

EXERCÍCIO 2027		CÓDIGO
UNIDADE EXECUTORA	EDUCAÇÃO BÁSICA	03.01
FUNÇÃO	Educação	12
SUBFUNÇÃO	Ensino Fundamental	361
PROGRAMA	EDUCAÇÃO BASICA	0003

TIPOS DE AÇÕES GOVERNAMENTAIS

PROJETO	CÓDIGO
INVESTIMENTOS NO SETOR DE ENSINO FUNDAMENTAL	1.004
META FÍSICA PARA O EXERCÍCIO	UNIDADE DE MEDIDA
100,000	%
CUSTO FINANCEIRO PARA O EXERCÍCIO	R\$ 147.000,00
JUSTIFICATIVAS DAS MODIFICAÇÕES:	



Estado de São Paulo
Município de São José do Barreiro
ANEXO VI - PLANEJAMENTO ORÇAMENTÁRIO - LDO

UNIDADES EXECUTORAS E AÇÕES VOLTADAS AO DESENVOLVIMENTO DO PROGRAMA GOVERNAMENTAL

INICIAL(X) ALTERAÇÃO() INCLUSÃO() EXCLUSÃO()

EXERCÍCIO 2027		CÓDIGO
UNIDADE EXECUTORA	EDUCAÇÃO BÁSICA	03.01
FUNÇÃO	Educação	12
SUBFUNÇÃO	Ensino Fundamental	361
PROGRAMA	EDUCAÇÃO BASICA	0003

TIPOS DE AÇÕES GOVERNAMENTAIS

ATIVIDADE	CÓDIGO
MANUTENÇÃO DAS ATIVIDADES DE ENSINO FUNDAMENTAL	2.005
META FÍSICA PARA O EXERCÍCIO	UNIDADE DE MEDIDA
100,000	%
CUSTO FINANCEIRO PARA O EXERCÍCIO	R\$ 4.473.000,00
JUSTIFICATIVAS DAS MODIFICAÇÕES:	



Estado de São Paulo
Município de São José do Barreiro
ANEXO VI - PLANEJAMENTO ORÇAMENTÁRIO - LDO

UNIDADES EXECUTORAS E AÇÕES VOLTADAS AO DESENVOLVIMENTO DO PROGRAMA GOVERNAMENTAL

INICIAL(X) ALTERAÇÃO() INCLUSÃO() EXCLUSÃO()

EXERCÍCIO 2027		CÓDIGO
UNIDADE EXECUTORA	EDUCAÇÃO BÁSICA	03.01
FUNÇÃO	Educação	12
SUBFUNÇÃO	Ensino Fundamental	361
PROGRAMA	EDUCAÇÃO BASICA	0003

TIPOS DE AÇÕES GOVERNAMENTAIS

ATIVIDADE	CÓDIGO
MANUTENÇÃO DO PROGRAMA DINHEIRO DIRETO NA ESCOLA - PDDE	2.006

META FÍSICA PARA O EXERCÍCIO	UNIDADE DE MEDIDA
100,000	%

CUSTO FINANCEIRO PARA O EXERCÍCIO **R\$ 4.200,00**

JUSTIFICATIVAS DAS MODIFICAÇÕES:



Estado de São Paulo
Município de São José do Barreiro
ANEXO VI - PLANEJAMENTO ORÇAMENTÁRIO - LDO

UNIDADES EXECUTORAS E AÇÕES VOLTADAS AO DESENVOLVIMENTO DO PROGRAMA GOVERNAMENTAL

INICIAL(X) ALTERAÇÃO() INCLUSÃO() EXCLUSÃO()

EXERCÍCIO 2027		CÓDIGO
UNIDADE EXECUTORA	EDUCAÇÃO BÁSICA	03.01
FUNÇÃO	Educação	12
SUBFUNÇÃO	Ensino Fundamental	361
PROGRAMA	EDUCAÇÃO BASICA	0003

TIPOS DE AÇÕES GOVERNAMENTAIS

ATIVIDADE	CÓDIGO
MANUTENÇÃO DO PROGRAMA DOS RECURSOS SALÁRIO EDUCAÇÃO - QESE	2.007

META FÍSICA PARA O EXERCÍCIO	UNIDADE DE MEDIDA
100,000	%

CUSTO FINANCEIRO PARA O EXERCÍCIO **R\$ 390.600,00**

JUSTIFICATIVAS DAS MODIFICAÇÕES:



Estado de São Paulo
Município de São José do Barreiro
ANEXO VI - PLANEJAMENTO ORÇAMENTÁRIO - LDO

UNIDADES EXECUTORAS E AÇÕES VOLTADAS AO DESENVOLVIMENTO DO PROGRAMA GOVERNAMENTAL

INICIAL(X) ALTERAÇÃO() INCLUSÃO() EXCLUSÃO()

EXERCÍCIO 2027		CÓDIGO
UNIDADE EXECUTORA	EDUCAÇÃO BÁSICA	03.01
FUNÇÃO	Educação	12
SUBFUNÇÃO	Ensino Fundamental	361
PROGRAMA	EDUCAÇÃO BASICA	0003

TIPOS DE AÇÕES GOVERNAMENTAIS

ATIVIDADE	CÓDIGO
TRANSPORTE DE ALUNOS - ENSINO FUNDAMENTAL	2.008
META FÍSICA PARA O EXERCÍCIO	UNIDADE DE MEDIDA
100,000	%
CUSTO FINANCEIRO PARA O EXERCÍCIO	R\$ 3.670.275,00

JUSTIFICATIVAS DAS MODIFICAÇÕES:



Estado de São Paulo
Município de São José do Barreiro
ANEXO VI - PLANEJAMENTO ORÇAMENTÁRIO - LDO

UNIDADES EXECUTORAS E AÇÕES VOLTADAS AO DESENVOLVIMENTO DO PROGRAMA GOVERNAMENTAL

INICIAL(X) ALTERAÇÃO() INCLUSÃO() EXCLUSÃO()

EXERCÍCIO 2027		CÓDIGO
UNIDADE EXECUTORA	SETOR DO FUNDEB	03.02
FUNÇÃO	Educação	12
SUBFUNÇÃO	Ensino Fundamental	361
PROGRAMA	EDUCAÇÃO BASICA	0003

TIPOS DE AÇÕES GOVERNAMENTAIS

PROJETO	CÓDIGO
INVESTIMENTOS NO FUNDEB - FUNDAMENTAL	1.005
META FÍSICA PARA O EXERCÍCIO	UNIDADE DE MEDIDA
100,000	%
CUSTO FINANCEIRO PARA O EXERCÍCIO	R\$ 21.000,00
JUSTIFICATIVAS DAS MODIFICAÇÕES:	

Estado de São Paulo
Município de São José do Barreiro
ANEXO VI - PLANEJAMENTO ORÇAMENTÁRIO - LDO

UNIDADES EXECUTORAS E AÇÕES VOLTADAS AO DESENVOLVIMENTO DO PROGRAMA GOVERNAMENTAL

INICIAL(X) ALTERAÇÃO() INCLUSÃO() EXCLUSÃO()

EXERCÍCIO 2027		CÓDIGO
UNIDADE EXECUTORA	SETOR DO FUNDEB	03.02
FUNÇÃO	Educação	12
SUBFUNÇÃO	Ensino Fundamental	361
PROGRAMA	EDUCAÇÃO BASICA	0003

TIPOS DE AÇÕES GOVERNAMENTAIS

ATIVIDADE	CÓDIGO
MANUTENÇÃO DE GESTÕES PARA O DESENVOLVIMENTO NA ÁREA DE ENSINO - FUNDEB	2.009

META FÍSICA PARA O EXERCÍCIO	UNIDADE DE MEDIDA
100,000	%

CUSTO FINANCEIRO PARA O EXERCÍCIO R\$ 4.378.500,00

JUSTIFICATIVAS DAS MODIFICAÇÕES:



Estado de São Paulo
Município de São José do Barreiro
ANEXO VI - PLANEJAMENTO ORÇAMENTÁRIO - LDO

UNIDADES EXECUTORAS E AÇÕES VOLTADAS AO DESENVOLVIMENTO DO PROGRAMA GOVERNAMENTAL

INICIAL(X) ALTERAÇÃO() INCLUSÃO() EXCLUSÃO()

EXERCÍCIO 2027		CÓDIGO
UNIDADE EXECUTORA	SETOR DO FUNDEB	03.02
FUNÇÃO	Educação	12
SUBFUNÇÃO	Educação Infantil	365
PROGRAMA	EDUCAÇÃO BASICA	0003

TIPOS DE AÇÕES GOVERNAMENTAIS

PROJETO	CÓDIGO
INVESTIMENTOS NO FUNDEB - INFANTIL	1.006
META FÍSICA PARA O EXERCÍCIO	UNIDADE DE MEDIDA
400,000	%
CUSTO FINANCEIRO PARA O EXERCÍCIO	R\$ 36.750,00
JUSTIFICATIVAS DAS MODIFICAÇÕES:	

Estado de São Paulo
Município de São José do Barreiro
ANEXO VI - PLANEJAMENTO ORÇAMENTÁRIO - LDO

UNIDADES EXECUTORAS E AÇÕES VOLTADAS AO DESENVOLVIMENTO DO PROGRAMA GOVERNAMENTAL

INICIAL(X) ALTERAÇÃO() INCLUSÃO() EXCLUSÃO()

EXERCÍCIO 2027		CÓDIGO
UNIDADE EXECUTORA	SETOR DO FUNDEB	03.02
FUNÇÃO	Educação	12
SUBFUNÇÃO	Educação Infantil	365
PROGRAMA	EDUCAÇÃO BASICA	0003

TIPOS DE AÇÕES GOVERNAMENTAIS

ATIVIDADE	CÓDIGO
MANUTENÇÃO DO FUNDEB 70% -EI - PRE-ESCOLA	2.010
META FÍSICA PARA O EXERCÍCIO	UNIDADE DE MEDIDA
400,000	%
CUSTO FINANCEIRO PARA O EXERCÍCIO	R\$ 1.408.050,00
JUSTIFICATIVAS DAS MODIFICAÇÕES:	

Estado de São Paulo
Município de São José do Barreiro
ANEXO VI - PLANEJAMENTO ORÇAMENTÁRIO - LDO

UNIDADES EXECUTORAS E AÇÕES VOLTADAS AO DESENVOLVIMENTO DO PROGRAMA GOVERNAMENTAL

INICIAL(X) ALTERAÇÃO() INCLUSÃO() EXCLUSÃO()

EXERCÍCIO 2027		CÓDIGO
UNIDADE EXECUTORA	SETOR DO FUNDEB	03.02
FUNÇÃO	Educação	12
SUBFUNÇÃO	Educação Infantil	365
PROGRAMA	EDUCAÇÃO BASICA	0003

TIPOS DE AÇÕES GOVERNAMENTAIS

ATIVIDADE	CÓDIGO
MANUTENÇÃO DO FUNDEB 70% -EI - CRECHE	2.011
META FÍSICA PARA O EXERCÍCIO	UNIDADE DE MEDIDA
400,000	%
CUSTO FINANCEIRO PARA O EXERCÍCIO	R\$ 546.000,00
JUSTIFICATIVAS DAS MODIFICAÇÕES:	

Estado de São Paulo
Município de São José do Barreiro
ANEXO VI - PLANEJAMENTO ORÇAMENTÁRIO - LDO

UNIDADES EXECUTORAS E AÇÕES VOLTADAS AO DESENVOLVIMENTO DO PROGRAMA GOVERNAMENTAL

INICIAL(X) ALTERAÇÃO() INCLUSÃO() EXCLUSÃO()

EXERCÍCIO 2027		CÓDIGO
UNIDADE EXECUTORA	SETOR DO FUNDEB	03.02
FUNÇÃO	Educação	12
SUBFUNÇÃO	Educação de Jovens e Adultos	366
PROGRAMA	EDUCAÇÃO BASICA	0003

TIPOS DE AÇÕES GOVERNAMENTAIS

ATIVIDADE	CÓDIGO
MANUTENÇÃO DO FUNDEB - EJA	2.012
META FÍSICA PARA O EXERCÍCIO	UNIDADE DE MEDIDA
400,000	%
CUSTO FINANCEIRO PARA O EXERCÍCIO	R\$ 204.750,00
JUSTIFICATIVAS DAS MODIFICAÇÕES:	

Estado de São Paulo
Município de São José do Barreiro
ANEXO VI - PLANEJAMENTO ORÇAMENTÁRIO - LDO

UNIDADES EXECUTORAS E AÇÕES VOLTADAS AO DESENVOLVIMENTO DO PROGRAMA GOVERNAMENTAL

INICIAL(X) ALTERAÇÃO() INCLUSÃO() EXCLUSÃO()

EXERCÍCIO 2027		CÓDIGO
UNIDADE EXECUTORA	SETOR DE ENSINO INFANTIL	03.03
FUNÇÃO	Educação	12
SUBFUNÇÃO	Educação Infantil	365
PROGRAMA	EDUCAÇÃO BASICA	0003

TIPOS DE AÇÕES GOVERNAMENTAIS

PROJETO	CÓDIGO
INVESTIMENTOS NO SETOR DO ENSINO INFANTIL - CRECHE	1.007

META FÍSICA PARA O EXERCÍCIO	UNIDADE DE MEDIDA
400,000	%

CUSTO FINANCEIRO PARA O EXERCÍCIO	R\$ 21.000,00
--	----------------------

JUSTIFICATIVAS DAS MODIFICAÇÕES:



Estado de São Paulo
Município de São José do Barreiro
ANEXO VI - PLANEJAMENTO ORÇAMENTÁRIO - LDO

UNIDADES EXECUTORAS E AÇÕES VOLTADAS AO DESENVOLVIMENTO DO PROGRAMA GOVERNAMENTAL

INICIAL(X) ALTERAÇÃO() INCLUSÃO() EXCLUSÃO()

EXERCÍCIO 2027		CÓDIGO
UNIDADE EXECUTORA	SETOR DE ENSINO INFANTIL	03.03
FUNÇÃO	Educação	12
SUBFUNÇÃO	Educação Infantil	365
PROGRAMA	EDUCAÇÃO BASICA	0003

TIPOS DE AÇÕES GOVERNAMENTAIS

ATIVIDADE	CÓDIGO
MANUTENÇÃO DE GESTÕES PARA O DESENVOLVIMENTO DE ENSINO INFANTIL - CRECHE	2.013

META FÍSICA PARA O EXERCÍCIO	UNIDADE DE MEDIDA
400,000	%

CUSTO FINANCEIRO PARA O EXERCÍCIO	R\$ 256.725,00
--	-----------------------

JUSTIFICATIVAS DAS MODIFICAÇÕES:




Estado de São Paulo
Município de São José do Barreiro
ANEXO VI - PLANEJAMENTO ORÇAMENTÁRIO - LDO

UNIDADES EXECUTORAS E AÇÕES VOLTADAS AO DESENVOLVIMENTO DO PROGRAMA GOVERNAMENTAL

INICIAL(X) ALTERAÇÃO() INCLUSÃO() EXCLUSÃO()

EXERCÍCIO 2027		CÓDIGO
UNIDADE EXECUTORA	SETOR DE ENSINO INFANTIL	03.03
FUNÇÃO	Educação	12
SUBFUNÇÃO	Educação Infantil	365
PROGRAMA	EDUCAÇÃO BASICA	0003

TIPOS DE AÇÕES GOVERNAMENTAIS

PROJETO	CÓDIGO
INVESTIMENTOS NO SETOR DO ENSINO INFANTIL - PRÉ-ESCOLA	1.008
META FÍSICA PARA O EXERCÍCIO	UNIDADE DE MEDIDA
400,000	%
CUSTO FINANCEIRO PARA O EXERCÍCIO	R\$ 21.000,00
JUSTIFICATIVAS DAS MODIFICAÇÕES:	

Estado de São Paulo
Município de São José do Barreiro
ANEXO VI - PLANEJAMENTO ORÇAMENTÁRIO - LDO

UNIDADES EXECUTORAS E AÇÕES VOLTADAS AO DESENVOLVIMENTO DO PROGRAMA GOVERNAMENTAL

INICIAL(X) ALTERAÇÃO() INCLUSÃO() EXCLUSÃO()

EXERCÍCIO 2027		CÓDIGO
UNIDADE EXECUTORA	SETOR DE ENSINO INFANTIL	03.03
FUNÇÃO	Educação	12
SUBFUNÇÃO	Educação Infantil	365
PROGRAMA	EDUCAÇÃO BASICA	0003

TIPOS DE AÇÕES GOVERNAMENTAIS

ATIVIDADE	CÓDIGO
MANUTENÇÃO DE GESTÕES PARA O DESENVOLVIMENTO DE ENSINO INFANTIL - PRÉ-ESCOLA	2.014

META FÍSICA PARA O EXERCÍCIO	UNIDADE DE MEDIDA
400,000	%

CUSTO FINANCEIRO PARA O EXERCÍCIO **R\$ 321.300,00**

JUSTIFICATIVAS DAS MODIFICAÇÕES:



Estado de São Paulo
Município de São José do Barreiro
ANEXO VI - PLANEJAMENTO ORÇAMENTÁRIO - LDO

UNIDADES EXECUTORAS E AÇÕES VOLTADAS AO DESENVOLVIMENTO DO PROGRAMA GOVERNAMENTAL

INICIAL(X) ALTERAÇÃO() INCLUSÃO() EXCLUSÃO()

EXERCÍCIO 2027		CÓDIGO
UNIDADE EXECUTORA	SETOR DE MERENSA ESCOLAR	03.04
FUNÇÃO	Educação	12
SUBFUNÇÃO	Alimentação e Nutrição	306
PROGRAMA	EDUCAÇÃO BASICA	0003

TIPOS DE AÇÕES GOVERNAMENTAIS

PROJETO	CÓDIGO
EQUIPAMENTOS E UTENSÍLIOS DESTINADOS AO SETOR DE MERENDA ESCOLAR	1.009
META FÍSICA PARA O EXERCÍCIO	UNIDADE DE MEDIDA
400,000	%
CUSTO FINANCEIRO PARA O EXERCÍCIO	R\$ 10.500,00
JUSTIFICATIVAS DAS MODIFICAÇÕES:	

Estado de São Paulo
Município de São José do Barreiro
ANEXO VI - PLANEJAMENTO ORÇAMENTÁRIO - LDO

UNIDADES EXECUTORAS E AÇÕES VOLTADAS AO DESENVOLVIMENTO DO PROGRAMA GOVERNAMENTAL

INICIAL(X) ALTERAÇÃO() INCLUSÃO() EXCLUSÃO()

EXERCÍCIO 2027		CÓDIGO
UNIDADE EXECUTORA	SETOR DE MERENSA ESCOLAR	03.04
FUNÇÃO	Educação	12
SUBFUNÇÃO	Alimentação e Nutrição	306
PROGRAMA	EDUCAÇÃO BASICA	0003

TIPOS DE AÇÕES GOVERNAMENTAIS

ATIVIDADE	CÓDIGO
MANUTENÇÃO DE AÇÕES DESTINADAS A MERENDA ESCOLAR	2.015
META FÍSICA PARA O EXERCÍCIO	UNIDADE DE MEDIDA
400,000	%
CUSTO FINANCEIRO PARA O EXERCÍCIO	R\$ 774.900,00
JUSTIFICATIVAS DAS MODIFICAÇÕES:	

Estado de São Paulo
Município de São José do Barreiro
ANEXO VI - PLANEJAMENTO ORÇAMENTÁRIO - LDO

UNIDADES EXECUTORAS E AÇÕES VOLTADAS AO DESENVOLVIMENTO DO PROGRAMA GOVERNAMENTAL

INICIAL(X) ALTERAÇÃO() INCLUSÃO() EXCLUSÃO()

EXERCÍCIO 2027		CÓDIGO
UNIDADE EXECUTORA	FUNDO MUNICIPAL DE SAUDE	04.01
FUNÇÃO	Saúde	10
SUBFUNÇÃO	Atenção Básica	301
PROGRAMA	SECRETARIA DE SAÚDE	0004

TIPOS DE AÇÕES GOVERNAMENTAIS

PROJETO	CÓDIGO
INVESTIMENTOS NO SETOR DA SAÚDE	1.010
META FÍSICA PARA O EXERCÍCIO	UNIDADE DE MEDIDA
400,000	%
CUSTO FINANCEIRO PARA O EXERCÍCIO	R\$ 63.000,00

JUSTIFICATIVAS DAS MODIFICAÇÕES:




Estado de São Paulo
Município de São José do Barreiro
ANEXO VI - PLANEJAMENTO ORÇAMENTÁRIO - LDO

UNIDADES EXECUTORAS E AÇÕES VOLTADAS AO DESENVOLVIMENTO DO PROGRAMA GOVERNAMENTAL

INICIAL(X) ALTERAÇÃO() INCLUSÃO() EXCLUSÃO()

EXERCÍCIO 2027		CÓDIGO
UNIDADE EXECUTORA	FUNDO MUNICIPAL DE SAUDE	04.01
FUNÇÃO	Saúde	10
SUBFUNÇÃO	Atenção Básica	301
PROGRAMA	SECRETARIA DE SAÚDE	0004

TIPOS DE AÇÕES GOVERNAMENTAIS

ATIVIDADE	CÓDIGO
MANUTENÇÃO DE AÇÕES RELACIONADAS COM DESENV SUSTENTÁVEL, QUALIDADE DE VIDA, REC NATURAIS E SAÚDE	2.016
META FÍSICA PARA O EXERCÍCIO	UNIDADE DE MEDIDA
400,000	%
CUSTO FINANCEIRO PARA O EXERCÍCIO	R\$ 6.315.750,00
JUSTIFICATIVAS DAS MODIFICAÇÕES:	

Estado de São Paulo
Município de São José do Barreiro
ANEXO VI - PLANEJAMENTO ORÇAMENTÁRIO - LDO

UNIDADES EXECUTORAS E AÇÕES VOLTADAS AO DESENVOLVIMENTO DO PROGRAMA GOVERNAMENTAL

INICIAL(X) ALTERAÇÃO() INCLUSÃO() EXCLUSÃO()

EXERCÍCIO 2027		CÓDIGO
UNIDADE EXECUTORA	FUNDO MUNICIPAL DE SAUDE	04.01
FUNÇÃO	Saúde	10
SUBFUNÇÃO	Atenção Básica	301
PROGRAMA	SECRETARIA DE SAÚDE	0004

TIPOS DE AÇÕES GOVERNAMENTAIS

ATIVIDADE	CÓDIGO
MANUTENÇÃO DO PROGRAMA MAIS MÉDICOS	2.017
META FÍSICA PARA O EXERCÍCIO	UNIDADE DE MEDIDA
400,000	%
CUSTO FINANCEIRO PARA O EXERCÍCIO	R\$ 24.150,00
JUSTIFICATIVAS DAS MODIFICAÇÕES:	


Estado de São Paulo
Município de São José do Barreiro
ANEXO VI - PLANEJAMENTO ORÇAMENTÁRIO - LDO

UNIDADES EXECUTORAS E AÇÕES VOLTADAS AO DESENVOLVIMENTO DO PROGRAMA GOVERNAMENTAL

INICIAL(X) ALTERAÇÃO() INCLUSÃO() EXCLUSÃO()

EXERCÍCIO 2027		CÓDIGO
UNIDADE EXECUTORA	FUNDO MUNICIPAL DE SAUDE	04.01
FUNÇÃO	Saúde	10
SUBFUNÇÃO	Atenção Básica	301
PROGRAMA	SECRETARIA DE SAÚDE	0004

TIPOS DE AÇÕES GOVERNAMENTAIS

ATIVIDADE	CÓDIGO
MANUTENÇÃO DE AÇÕES RELACIONADAS A ATENÇÃO PRIMÁRIA	2.018
META FÍSICA PARA O EXERCÍCIO	UNIDADE DE MEDIDA
400,000	%
CUSTO FINANCEIRO PARA O EXERCÍCIO	R\$ 657.300,00
JUSTIFICATIVAS DAS MODIFICAÇÕES:	

Estado de São Paulo
Município de São José do Barreiro
ANEXO VI - PLANEJAMENTO ORÇAMENTÁRIO - LDO

UNIDADES EXECUTORAS E AÇÕES VOLTADAS AO DESENVOLVIMENTO DO PROGRAMA GOVERNAMENTAL

INICIAL(X) ALTERAÇÃO() INCLUSÃO() EXCLUSÃO()

EXERCÍCIO 2027		CÓDIGO
UNIDADE EXECUTORA	FUNDO MUNICIPAL DE SAUDE	04.01
FUNÇÃO	Saúde	10
SUBFUNÇÃO	Assistência Hospitalar e Ambulatorial	302
PROGRAMA	SECRETARIA DE SAÚDE	0004

TIPOS DE AÇÕES GOVERNAMENTAIS

ATIVIDADE	CÓDIGO
MANUTENÇÃO DE AÇÕES RELACIONADAS A ATENÇÃO ESPECIALIZADA	2.019
META FÍSICA PARA O EXERCÍCIO	UNIDADE DE MEDIDA
400,000	%
CUSTO FINANCEIRO PARA O EXERCÍCIO	R\$ 336.000,00
JUSTIFICATIVAS DAS MODIFICAÇÕES:	




Estado de São Paulo
Município de São José do Barreiro
ANEXO VI - PLANEJAMENTO ORÇAMENTÁRIO - LDO

UNIDADES EXECUTORAS E AÇÕES VOLTADAS AO DESENVOLVIMENTO DO PROGRAMA GOVERNAMENTAL

INICIAL(X) ALTERAÇÃO() INCLUSÃO() EXCLUSÃO()

EXERCÍCIO 2027		CÓDIGO
UNIDADE EXECUTORA	FUNDO MUNICIPAL DE SAUDE	04.01
FUNÇÃO	Saúde	10
SUBFUNÇÃO	Vigilância Epidemiológica	305
PROGRAMA	SECRETARIA DE SAÚDE	0004

TIPOS DE AÇÕES GOVERNAMENTAIS

ATIVIDADE	CÓDIGO
MANUTENÇÃO DE AÇÕES RELACIONADAS A VIGILÂNCIA EM SAÚDE	2.020
META FÍSICA PARA O EXERCÍCIO	UNIDADE DE MEDIDA
400,000	%
CUSTO FINANCEIRO PARA O EXERCÍCIO	R\$ 109.200,00
JUSTIFICATIVAS DAS MODIFICAÇÕES:	

Estado de São Paulo
Município de São José do Barreiro
ANEXO VI - PLANEJAMENTO ORÇAMENTÁRIO - LDO

UNIDADES EXECUTORAS E AÇÕES VOLTADAS AO DESENVOLVIMENTO DO PROGRAMA GOVERNAMENTAL

INICIAL(X) ALTERAÇÃO() INCLUSÃO() EXCLUSÃO()

EXERCÍCIO 2027		CÓDIGO
UNIDADE EXECUTORA	FUNDO MUNICIPAL DE SAUDE	04.01
FUNÇÃO	Saúde	10
SUBFUNÇÃO	Atenção Básica	301
PROGRAMA	SECRETARIA DE SAÚDE	0004

TIPOS DE AÇÕES GOVERNAMENTAIS

ATIVIDADE	CÓDIGO
MANUTENÇÃO DO PROGRAMA SAÚDE DA FAMILIA	2.021
META FÍSICA PARA O EXERCÍCIO	UNIDADE DE MEDIDA
400,000	%
CUSTO FINANCEIRO PARA O EXERCÍCIO	R\$ 677.250,00
JUSTIFICATIVAS DAS MODIFICAÇÕES:	

Estado de São Paulo
Município de São José do Barreiro
ANEXO VI - PLANEJAMENTO ORÇAMENTÁRIO - LDO

UNIDADES EXECUTORAS E AÇÕES VOLTADAS AO DESENVOLVIMENTO DO PROGRAMA GOVERNAMENTAL

INICIAL(X) ALTERAÇÃO() INCLUSÃO() EXCLUSÃO()

EXERCÍCIO 2027		CÓDIGO
UNIDADE EXECUTORA	FUNDO MUNICIPAL DE SAUDE	04.01
FUNÇÃO	Saúde	10
SUBFUNÇÃO	Atenção Básica	301
PROGRAMA	SECRETARIA DE SAÚDE	0004

TIPOS DE AÇÕES GOVERNAMENTAIS

ATIVIDADE	CÓDIGO
MANUTENÇÃO DA GESTÃO DO SUS	2.022
META FÍSICA PARA O EXERCÍCIO	UNIDADE DE MEDIDA
400,000	%
CUSTO FINANCEIRO PARA O EXERCÍCIO	R\$ 259.350,00
JUSTIFICATIVAS DAS MODIFICAÇÕES:	

Estado de São Paulo
Município de São José do Barreiro
ANEXO VI - PLANEJAMENTO ORÇAMENTÁRIO - LDO

UNIDADES EXECUTORAS E AÇÕES VOLTADAS AO DESENVOLVIMENTO DO PROGRAMA GOVERNAMENTAL

INICIAL(X) ALTERAÇÃO() INCLUSÃO() EXCLUSÃO()

EXERCÍCIO 2027		CÓDIGO
UNIDADE EXECUTORA	FUNDO MUNICIPAL DE SAUDE	04.01
FUNÇÃO	Saúde	10
SUBFUNÇÃO	Suporte Profilático e Terapêutico	303
PROGRAMA	SECRETARIA DE SAÚDE	0004

TIPOS DE AÇÕES GOVERNAMENTAIS

ATIVIDADE	CÓDIGO
MANUTENÇÃO DE AÇÕES RELACIONADAS A ASSISTÊNCIA FARMACÊUTICA	2.023
META FÍSICA PARA O EXERCÍCIO	UNIDADE DE MEDIDA
400,000	%
CUSTO FINANCEIRO PARA O EXERCÍCIO	R\$ 36.750,00

JUSTIFICATIVAS DAS MODIFICAÇÕES:



Estado de São Paulo
Município de São José do Barreiro
ANEXO VI - PLANEJAMENTO ORÇAMENTÁRIO - LDO

UNIDADES EXECUTORAS E AÇÕES VOLTADAS AO DESENVOLVIMENTO DO PROGRAMA GOVERNAMENTAL

INICIAL(X) ALTERAÇÃO() INCLUSÃO() EXCLUSÃO()

EXERCÍCIO 2027		CÓDIGO
UNIDADE EXECUTORA	FUNDO MUNICIPAL DE SAUDE	04.01
FUNÇÃO	Saúde	10
SUBFUNÇÃO	Atenção Básica	301
PROGRAMA	SECRETARIA DE SAÚDE	0004

TIPOS DE AÇÕES GOVERNAMENTAIS

ATIVIDADE	CÓDIGO
MANUTENÇÃO DA ATENÇÃO BÁSICA - PROGRAMAS DO ESTADO	2.024

META FÍSICA PARA O EXERCÍCIO	UNIDADE DE MEDIDA
400,000	%

CUSTO FINANCEIRO PARA O EXERCÍCIO	R\$ 93.450,00
-----------------------------------	---------------

JUSTIFICATIVAS DAS MODIFICAÇÕES:



Estado de São Paulo
Município de São José do Barreiro
ANEXO VI - PLANEJAMENTO ORÇAMENTÁRIO - LDO

UNIDADES EXECUTORAS E AÇÕES VOLTADAS AO DESENVOLVIMENTO DO PROGRAMA GOVERNAMENTAL

INICIAL(X) ALTERAÇÃO() INCLUSÃO() EXCLUSÃO()

EXERCÍCIO 2027		CÓDIGO
UNIDADE EXECUTORA	SECRETARIA DE ASSISTÊNCIA SOCIAL	05.01
FUNÇÃO	Assistência Social	8
SUBFUNÇÃO	Assistência Comunitária	244
PROGRAMA	PROMOÇÃO SOCIAL	0005

TIPOS DE AÇÕES GOVERNAMENTAIS

PROJETO	CÓDIGO
INVESTIMENTOS NO SETOR DE ASSISTÊNCIA SOCIAL	1.011
META FÍSICA PARA O EXERCÍCIO	UNIDADE DE MEDIDA
400,000	%
CUSTO FINANCEIRO PARA O EXERCÍCIO	R\$ 21.000,00
JUSTIFICATIVAS DAS MODIFICAÇÕES:	

Estado de São Paulo
Município de São José do Barreiro
ANEXO VI - PLANEJAMENTO ORÇAMENTÁRIO - LDO

UNIDADES EXECUTORAS E AÇÕES VOLTADAS AO DESENVOLVIMENTO DO PROGRAMA GOVERNAMENTAL

INICIAL(X) ALTERAÇÃO() INCLUSÃO() EXCLUSÃO()

EXERCÍCIO 2027		CÓDIGO
UNIDADE EXECUTORA	SECRETARIA DE ASSISTÊNCIA SOCIAL	05.01
FUNÇÃO	Assistência Social	8
SUBFUNÇÃO	Assistência Comunitária	244
PROGRAMA	PROMOÇÃO SOCIAL	0005

TIPOS DE AÇÕES GOVERNAMENTAIS

ATIVIDADE	CÓDIGO
MANUTENÇÃO DE AÇÕES DA ASSISTÊNCIA SOCIAL	2.025

META FÍSICA PARA O EXERCÍCIO	UNIDADE DE MEDIDA
400,000	%

CUSTO FINANCEIRO PARA O EXERCÍCIO	R\$ 52.500,00
-----------------------------------	---------------

JUSTIFICATIVAS DAS MODIFICAÇÕES:



Estado de São Paulo
Município de São José do Barreiro
ANEXO VI - PLANEJAMENTO ORÇAMENTÁRIO - LDO

UNIDADES EXECUTORAS E AÇÕES VOLTADAS AO DESENVOLVIMENTO DO PROGRAMA GOVERNAMENTAL

INICIAL(X) ALTERAÇÃO() INCLUSÃO() EXCLUSÃO()

EXERCÍCIO 2027		CÓDIGO
UNIDADE EXECUTORA	FUNDO MUNICIPAL DE ASSISTÊNCIA SOCIAL	05.02
FUNÇÃO	Assistência Social	8
SUBFUNÇÃO	Assistência Comunitária	244
PROGRAMA	PROMOÇÃO SOCIAL	0005

TIPOS DE AÇÕES GOVERNAMENTAIS

PROJETO	CÓDIGO
INVESTIMENTOS NO SETOR DO FUNDO MUNICIPAL DE ASSIST. SOCIAL	1.012

META FÍSICA PARA O EXERCÍCIO	UNIDADE DE MEDIDA
400,000	%

CUSTO FINANCEIRO PARA O EXERCÍCIO **R\$ 21.000,00**

JUSTIFICATIVAS DAS MODIFICAÇÕES:



Estado de São Paulo
Município de São José do Barreiro
ANEXO VI - PLANEJAMENTO ORÇAMENTÁRIO - LDO

UNIDADES EXECUTORAS E AÇÕES VOLTADAS AO DESENVOLVIMENTO DO PROGRAMA GOVERNAMENTAL

INICIAL(X) ALTERAÇÃO() INCLUSÃO() EXCLUSÃO()

EXERCÍCIO 2027		CÓDIGO
UNIDADE EXECUTORA	FUNDO MUNICIPAL DE ASSISTÊNCIA SOCIAL	05.02
FUNÇÃO	Assistência Social	8
SUBFUNÇÃO	Assistência Comunitária	244
PROGRAMA	PROMOÇÃO SOCIAL	0005

TIPOS DE AÇÕES GOVERNAMENTAIS

ATIVIDADE	CÓDIGO
MANUTENÇÃO DO FUNDO MUNICIPAL DE ASSISTENCIA SOCIAL	2.026

META FÍSICA PARA O EXERCÍCIO	UNIDADE DE MEDIDA
400,000	%

CUSTO FINANCEIRO PARA O EXERCÍCIO **R\$ 1.061.550,00**

JUSTIFICATIVAS DAS MODIFICAÇÕES:



Estado de São Paulo
Município de São José do Barreiro
ANEXO VI - PLANEJAMENTO ORÇAMENTÁRIO - LDO

UNIDADES EXECUTORAS E AÇÕES VOLTADAS AO DESENVOLVIMENTO DO PROGRAMA GOVERNAMENTAL

INICIAL(X) ALTERAÇÃO() INCLUSÃO() EXCLUSÃO()

EXERCÍCIO 2027		CÓDIGO
UNIDADE EXECUTORA	FUNDO MUNICIPAL DE ASSISTÊNCIA SOCIAL	05.02
FUNÇÃO	Assistência Social	8
SUBFUNÇÃO	Assistência Comunitária	244
PROGRAMA	PROMOÇÃO SOCIAL	0005

TIPOS DE AÇÕES GOVERNAMENTAIS

ATIVIDADE	CÓDIGO
MANUTENÇÃO DOS PROGRAMAS DE PROTEÇÃO SOCIAL	2.027

META FÍSICA PARA O EXERCÍCIO	UNIDADE DE MEDIDA
400,000	%

CUSTO FINANCEIRO PARA O EXERCÍCIO	R\$ 133.035,00
-----------------------------------	----------------

JUSTIFICATIVAS DAS MODIFICAÇÕES:



Estado de São Paulo
Município de São José do Barreiro
ANEXO VI - PLANEJAMENTO ORÇAMENTÁRIO - LDO

UNIDADES EXECUTORAS E AÇÕES VOLTADAS AO DESENVOLVIMENTO DO PROGRAMA GOVERNAMENTAL

INICIAL(X) ALTERAÇÃO() INCLUSÃO() EXCLUSÃO()

EXERCÍCIO 2027		CÓDIGO
UNIDADE EXECUTORA	FUNDO MUNICIPAL DOS DIRETOS DA CRIANÇA	05.03
FUNÇÃO	Assistência Social	8
SUBFUNÇÃO	Assistência à Criança e ao Adolescente	243
PROGRAMA	PROMOÇÃO SOCIAL	0005

TIPOS DE AÇÕES GOVERNAMENTAIS

PROJETO	CÓDIGO
INVESTIMENTOS DO SETOR DA CRIANÇA E ADOLESCENTE - FMDCA	1.013
META FÍSICA PARA O EXERCÍCIO	UNIDADE DE MEDIDA
400,000	%
CUSTO FINANCEIRO PARA O EXERCÍCIO	R\$ 5.250,00
JUSTIFICATIVAS DAS MODIFICAÇÕES:	

Estado de São Paulo
Município de São José do Barreiro
ANEXO VI - PLANEJAMENTO ORÇAMENTÁRIO - LDO

UNIDADES EXECUTORAS E AÇÕES VOLTADAS AO DESENVOLVIMENTO DO PROGRAMA GOVERNAMENTAL

INICIAL(X) ALTERAÇÃO() INCLUSÃO() EXCLUSÃO()

EXERCÍCIO 2027		CÓDIGO
UNIDADE EXECUTORA	FUNDO MUNICIPAL DOS DIRETOS DA CRIANÇA	05.03
FUNÇÃO	Assistência Social	8
SUBFUNÇÃO	Assistência à Criança e ao Adolescente	243
PROGRAMA	PROMOÇÃO SOCIAL	0005

TIPOS DE AÇÕES GOVERNAMENTAIS

ATIVIDADE	CÓDIGO
MANUTENÇÃO DE AÇÕES DESTINADAS AO ATENDIMENTO E DESENV. DA CRIANÇA E ADOLESCENTE - FMDCA	2.028

META FÍSICA PARA O EXERCÍCIO	UNIDADE DE MEDIDA
400,000	%

CUSTO FINANCEIRO PARA O EXERCÍCIO **R\$ 263.550,00**

JUSTIFICATIVAS DAS MODIFICAÇÕES:




Estado de São Paulo
Município de São José do Barreiro
ANEXO VI - PLANEJAMENTO ORÇAMENTÁRIO - LDO

UNIDADES EXECUTORAS E AÇÕES VOLTADAS AO DESENVOLVIMENTO DO PROGRAMA GOVERNAMENTAL

INICIAL(X) ALTERAÇÃO() INCLUSÃO() EXCLUSÃO()

EXERCÍCIO 2027		CÓDIGO
UNIDADE EXECUTORA	CENTRO DE REFERENCIA DE ASISTENCIA SOCIAL	05.04
FUNÇÃO	Assistência Social	8
SUBFUNÇÃO	Assistência Comunitária	244
PROGRAMA	PROMOÇÃO SOCIAL	0005

TIPOS DE AÇÕES GOVERNAMENTAIS

PROJETO	CÓDIGO
INVESTIMENTOS NO CENTRO DE REFERÊNCIA DE ASSIST. SOCIAL - CRAS	1.014
META FÍSICA PARA O EXERCÍCIO	UNIDADE DE MEDIDA
400,000	%
CUSTO FINANCEIRO PARA O EXERCÍCIO	R\$ 42.000,00
JUSTIFICATIVAS DAS MODIFICAÇÕES:	

Estado de São Paulo

Município de São José do Barreiro

ANEXO VI - PLANEJAMENTO ORÇAMENTÁRIO - LDO

UNIDADES EXECUTORAS E AÇÕES VOLTADAS AO DESENVOLVIMENTO DO PROGRAMA GOVERNAMENTAL

INICIAL(X) ALTERAÇÃO() INCLUSÃO() EXCLUSÃO()

EXERCÍCIO 2027		CÓDIGO
UNIDADE EXECUTORA	CENTRO DE REFERENCIA DE ASISTENCIA SOCIAL	05.04
FUNÇÃO	Assistência Social	8
SUBFUNÇÃO	Assistência Comunitária	244
PROGRAMA	PROMOÇÃO SOCIAL	0005

TIPOS DE AÇÕES GOVERNAMENTAIS

ATIVIDADE	CÓDIGO
MANUTENÇÃO DE AÇÕES DESTINADAS AO CENTRO DE REFERÊNCIA DE ASSISTÊNCIA SOCIAL - CRAS	2.029
META FÍSICA PARA O EXERCÍCIO	UNIDADE DE MEDIDA
400,000	%
CUSTO FINANCEIRO PARA O EXERCÍCIO	R\$ 44.520,00

JUSTIFICATIVAS DAS MODIFICAÇÕES:



Estado de São Paulo
Município de São José do Barreiro
ANEXO VI - PLANEJAMENTO ORÇAMENTÁRIO - LDO

UNIDADES EXECUTORAS E AÇÕES VOLTADAS AO DESENVOLVIMENTO DO PROGRAMA GOVERNAMENTAL

INICIAL(X) ALTERAÇÃO() INCLUSÃO() EXCLUSÃO()

EXERCÍCIO 2027		CÓDIGO
UNIDADE EXECUTORA	CENTRO DE REFERENCIA DE ASISTENCIA SOCIAL	05.04
FUNÇÃO	Educação	12
SUBFUNÇÃO	Assistência Comunitária	244
PROGRAMA	PROMOÇÃO SOCIAL	0005

TIPOS DE AÇÕES GOVERNAMENTAIS

ATIVIDADE	CÓDIGO
MANUTENÇÃO DO PROGRAMA ALUGUEL SOCIAL	2.030
META FÍSICA PARA O EXERCÍCIO	UNIDADE DE MEDIDA
400,000	%
CUSTO FINANCEIRO PARA O EXERCÍCIO	R\$ 102.375,00
JUSTIFICATIVAS DAS MODIFICAÇÕES:	

Estado de São Paulo
Município de São José do Barreiro
ANEXO VI - PLANEJAMENTO ORÇAMENTÁRIO - LDO

UNIDADES EXECUTORAS E AÇÕES VOLTADAS AO DESENVOLVIMENTO DO PROGRAMA GOVERNAMENTAL

INICIAL(X) ALTERAÇÃO() INCLUSÃO() EXCLUSÃO()

EXERCÍCIO 2027		CÓDIGO
UNIDADE EXECUTORA	CENTRO DE REFERENCIA DE ASISTENCIA SOCIAL	05.04
FUNÇÃO	Assistência Social	8
SUBFUNÇÃO	Assistência Comunitária	244
PROGRAMA	PROMOÇÃO SOCIAL	0005

TIPOS DE AÇÕES GOVERNAMENTAIS

ATIVIDADE	CÓDIGO
MANUTENÇÃO DO PROGRAMA BOLSA TRABALHO	2.031
META FÍSICA PARA O EXERCÍCIO	UNIDADE DE MEDIDA
400,000	%
CUSTO FINANCEIRO PARA O EXERCÍCIO	R\$ 2.205.000,00

JUSTIFICATIVAS DAS MODIFICAÇÕES:



Estado de São Paulo
Município de São José do Barreiro
ANEXO VI - PLANEJAMENTO ORÇAMENTÁRIO - LDO

UNIDADES EXECUTORAS E AÇÕES VOLTADAS AO DESENVOLVIMENTO DO PROGRAMA GOVERNAMENTAL

INICIAL(X) ALTERAÇÃO() INCLUSÃO() EXCLUSÃO()

EXERCÍCIO 2027		CÓDIGO
UNIDADE EXECUTORA	FUNDO SOCIAL DE SOLIDARIEDADE	05.05
FUNÇÃO	Assistência Social	8
SUBFUNÇÃO	Assistência Comunitária	244
PROGRAMA	PROMOÇÃO SOCIAL	0005

TIPOS DE AÇÕES GOVERNAMENTAIS

ATIVIDADE	CÓDIGO
MANUTENÇÃO DE AÇÕES DO FUNDO SOCIAL DE SOLIDARIEDADE	2.032

META FÍSICA PARA O EXERCÍCIO	UNIDADE DE MEDIDA
400,000	%

CUSTO FINANCEIRO PARA O EXERCÍCIO **R\$ 26.250,00**

JUSTIFICATIVAS DAS MODIFICAÇÕES:



Estado de São Paulo
Município de São José do Barreiro
ANEXO VI - PLANEJAMENTO ORÇAMENTÁRIO - LDO

UNIDADES EXECUTORAS E AÇÕES VOLTADAS AO DESENVOLVIMENTO DO PROGRAMA GOVERNAMENTAL

INICIAL(X) ALTERAÇÃO() INCLUSÃO() EXCLUSÃO()

EXERCÍCIO 2027		CÓDIGO
UNIDADE EXECUTORA	DEPARTAMENTO DE AGUA E ESGOTO	06.01
FUNÇÃO	Saneamento	17
SUBFUNÇÃO	Saneamento Básico Urbano	512
PROGRAMA	SERVIÇOS DE PLANEJAMENTO, OBRAS E SERVIÇOS	0006

TIPOS DE AÇÕES GOVERNAMENTAIS

PROJETO	CÓDIGO
INVESTIMENTOS NO SANEAMENTO BÁSICO	1.015
META FÍSICA PARA O EXERCÍCIO	UNIDADE DE MEDIDA
400,000	%
CUSTO FINANCEIRO PARA O EXERCÍCIO	R\$ 1.081.500,00

JUSTIFICATIVAS DAS MODIFICAÇÕES:



Estado de São Paulo
Município de São José do Barreiro
ANEXO VI - PLANEJAMENTO ORÇAMENTÁRIO - LDO

UNIDADES EXECUTORAS E AÇÕES VOLTADAS AO DESENVOLVIMENTO DO PROGRAMA GOVERNAMENTAL

INICIAL(X) ALTERAÇÃO() INCLUSÃO() EXCLUSÃO()

EXERCÍCIO 2027		CÓDIGO
UNIDADE EXECUTORA	DEPARTAMENTO DE AGUA E ESGOTO	06.01
FUNÇÃO	Saneamento	17
SUBFUNÇÃO	Saneamento Básico Urbano	512
PROGRAMA	SERVIÇOS DE PLANEJAMENTO, OBRAS E SERVIÇOS	0006

TIPOS DE AÇÕES GOVERNAMENTAIS

PROJETO	CÓDIGO
INVESTIMENTOS NO SISTEMA DE ESGOTAMENTO SANITÁRIO	1.016
META FÍSICA PARA O EXERCÍCIO	UNIDADE DE MEDIDA
400,000	%
CUSTO FINANCEIRO PARA O EXERCÍCIO	R\$ 42.000,00

JUSTIFICATIVAS DAS MODIFICAÇÕES:




Estado de São Paulo
Município de São José do Barreiro
ANEXO VI - PLANEJAMENTO ORÇAMENTÁRIO - LDO

UNIDADES EXECUTORAS E AÇÕES VOLTADAS AO DESENVOLVIMENTO DO PROGRAMA GOVERNAMENTAL

INICIAL(X) ALTERAÇÃO() INCLUSÃO() EXCLUSÃO()

EXERCÍCIO 2027		CÓDIGO
UNIDADE EXECUTORA	DEPARTAMENTO DE AGUA E ESGOTO	06.01
FUNÇÃO	Saneamento	17
SUBFUNÇÃO	Saneamento Básico Urbano	512
PROGRAMA	SERVIÇOS DE PLANEJAMENTO, OBRAS E SERVIÇOS	0006

TIPOS DE AÇÕES GOVERNAMENTAIS

PROJETO	CÓDIGO
INVESTIMENTOS NO SISTEMA DE ESGOTAMENTO SANITÁRIO NO BAIRRO FORMOSO	1.017
META FÍSICA PARA O EXERCÍCIO	UNIDADE DE MEDIDA
400,000	%
CUSTO FINANCEIRO PARA O EXERCÍCIO	R\$ 42.000,00
JUSTIFICATIVAS DAS MODIFICAÇÕES:	


Estado de São Paulo
Município de São José do Barreiro
ANEXO VI - PLANEJAMENTO ORÇAMENTÁRIO - LDO

UNIDADES EXECUTORAS E AÇÕES VOLTADAS AO DESENVOLVIMENTO DO PROGRAMA GOVERNAMENTAL

INICIAL(X) ALTERAÇÃO() INCLUSÃO() EXCLUSÃO()

EXERCÍCIO 2027		CÓDIGO
UNIDADE EXECUTORA	DEPARTAMENTO DE AGUA E ESGOTO	06.01
FUNÇÃO	Saneamento	17
SUBFUNÇÃO	Saneamento Básico Urbano	512
PROGRAMA	SERVIÇOS DE PLANEJAMENTO, OBRAS E SERVIÇOS	0006

TIPOS DE AÇÕES GOVERNAMENTAIS

ATIVIDADE	CÓDIGO
MANUTENÇÃO DAS ATIVIDADES NO SANEAMENTO BÁSICO	2.033
META FÍSICA PARA O EXERCÍCIO	UNIDADE DE MEDIDA
400,000	%
CUSTO FINANCEIRO PARA O EXERCÍCIO	R\$ 970.200,00
JUSTIFICATIVAS DAS MODIFICAÇÕES:	

Estado de São Paulo
Município de São José do Barreiro
ANEXO VI - PLANEJAMENTO ORÇAMENTÁRIO - LDO

UNIDADES EXECUTORAS E AÇÕES VOLTADAS AO DESENVOLVIMENTO DO PROGRAMA GOVERNAMENTAL

INICIAL(X) ALTERAÇÃO() INCLUSÃO() EXCLUSÃO()

EXERCÍCIO 2027		CÓDIGO
UNIDADE EXECUTORA	DEPARTAMENTO DE PLANEJAMENTO URBANO	06.02
FUNÇÃO	Urbanismo	15
SUBFUNÇÃO	Serviços Urbanos	452
PROGRAMA	SERVIÇOS DE PLANEJAMENTO, OBRAS E SERVIÇOS	0006

TIPOS DE AÇÕES GOVERNAMENTAIS

PROJETO	CÓDIGO
INVESTIMENTOS NOS SERVIÇOS URBANOS	1.018
META FÍSICA PARA O EXERCÍCIO	UNIDADE DE MEDIDA
400.000	%
CUSTO FINANCEIRO PARA O EXERCÍCIO	R\$ 887.250,00
JUSTIFICATIVAS DAS MODIFICAÇÕES:	

Estado de São Paulo
Município de São José do Barreiro
ANEXO VI - PLANEJAMENTO ORÇAMENTÁRIO - LDO

UNIDADES EXECUTORAS E AÇÕES VOLTADAS AO DESENVOLVIMENTO DO PROGRAMA GOVERNAMENTAL

INICIAL(X) ALTERAÇÃO() INCLUSÃO() EXCLUSÃO()

EXERCÍCIO 2027		CÓDIGO
UNIDADE EXECUTORA	DEPARTAMENTO DE PLANEJAMENTO URBANO	06.02
FUNÇÃO	Urbanismo	15
SUBFUNÇÃO	Serviços Urbanos	452
PROGRAMA	SERVIÇOS DE PLANEJAMENTO, OBRAS E SERVIÇOS	0006

TIPOS DE AÇÕES GOVERNAMENTAIS

ATIVIDADE	CÓDIGO
MANUTENÇÃO DE AÇÕES DESTINADAS AO DESENVOLVIMENTO URBANO E INFRAESTRUTURA	2.034
META FÍSICA PARA O EXERCÍCIO	UNIDADE DE MEDIDA
400,000	%

CUSTO FINANCEIRO PARA O EXERCÍCIO **R\$ 2.803.783,50**

JUSTIFICATIVAS DAS MODIFICAÇÕES:



Estado de São Paulo
Município de São José do Barreiro
ANEXO VI - PLANEJAMENTO ORÇAMENTÁRIO - LDO

UNIDADES EXECUTORAS E AÇÕES VOLTADAS AO DESENVOLVIMENTO DO PROGRAMA GOVERNAMENTAL

INICIAL(X) ALTERAÇÃO() INCLUSÃO() EXCLUSÃO()

EXERCÍCIO 2027		CÓDIGO
UNIDADE EXECUTORA	DEPARTAMENTO DE PLANEJAMENTO URBANO	06.02
FUNÇÃO	Urbanismo	15
SUBFUNÇÃO	Serviços Urbanos	452
PROGRAMA	SERVIÇOS DE PLANEJAMENTO, OBRAS E SERVIÇOS	0006

TIPOS DE AÇÕES GOVERNAMENTAIS

PROJETO	CÓDIGO
INVESTIMENTOS NOS SERVIÇOS URBANOS	1.019
META FÍSICA PARA O EXERCÍCIO	UNIDADE DE MEDIDA
400,000	%
CUSTO FINANCEIRO PARA O EXERCÍCIO	R\$ 21.000,00

JUSTIFICATIVAS DAS MODIFICAÇÕES:



Estado de São Paulo
Município de São José do Barreiro
ANEXO VI - PLANEJAMENTO ORÇAMENTÁRIO - LDO

UNIDADES EXECUTORAS E AÇÕES VOLTADAS AO DESENVOLVIMENTO DO PROGRAMA GOVERNAMENTAL

INICIAL(X) ALTERAÇÃO() INCLUSÃO() EXCLUSÃO()

EXERCÍCIO 2027		CÓDIGO
UNIDADE EXECUTORA	DEPARTAMENTO DE PLANEJAMENTO URBANO	06.02
FUNÇÃO	Urbanismo	15
SUBFUNÇÃO	Serviços Urbanos	452
PROGRAMA	SERVIÇOS DE PLANEJAMENTO, OBRAS E SERVIÇOS	0006

TIPOS DE AÇÕES GOVERNAMENTAIS

ATIVIDADE	CÓDIGO
MANUTENÇÃO DA SECRETARIA DE PLANEJAMENTO OBRAS E SERVIÇOS PÚBLICOS	2.035

META FÍSICA PARA O EXERCÍCIO	UNIDADE DE MEDIDA
400,000	%

CUSTO FINANCEIRO PARA O EXERCÍCIO	R\$ 2.208.150,00
-----------------------------------	------------------

JUSTIFICATIVAS DAS MODIFICAÇÕES:



Estado de São Paulo
Município de São José do Barreiro
ANEXO VI - PLANEJAMENTO ORÇAMENTÁRIO - LDO

UNIDADES EXECUTORAS E AÇÕES VOLTADAS AO DESENVOLVIMENTO DO PROGRAMA GOVERNAMENTAL

INICIAL(X) ALTERAÇÃO() INCLUSÃO() EXCLUSÃO()

EXERCÍCIO 2027		CÓDIGO
UNIDADE EXECUTORA	DEPARTAMENTO DE AGRICULTURA	07.01
FUNÇÃO	Agricultura	20
SUBFUNÇÃO	Extensão Rural	606
PROGRAMA	SECRETARIA DE AGRICULTURA, MEIO AMBIENTE E SANEAMENTO	0007

TIPOS DE AÇÕES GOVERNAMENTAIS

PROJETO	CÓDIGO
INVESTIMENTOS NA AGRICULTURA	1.020
META FÍSICA PARA O EXERCÍCIO	UNIDADE DE MEDIDA
400,000	%
CUSTO FINANCEIRO PARA O EXERCÍCIO	R\$ 21.000,00
JUSTIFICATIVAS DAS MODIFICAÇÕES:	

Estado de São Paulo
Município de São José do Barreiro
ANEXO VI - PLANEJAMENTO ORÇAMENTÁRIO - LDO
UNIDADES EXECUTORAS E AÇÕES VOLTADAS AO DESENVOLVIMENTO DO PROGRAMA GOVERNAMENTAL

INICIAL(X) ALTERAÇÃO() INCLUSÃO() EXCLUSÃO()

EXERCÍCIO 2027		CÓDIGO
UNIDADE EXECUTORA	DEPARTAMENTO DE AGRICULTURA	07.01
FUNÇÃO	Agricultura	20
SUBFUNÇÃO	Extensão Rural	606
PROGRAMA	SECRETARIA DE AGRICULTURA, MEIO AMBIENTE E SANEAMENTO	0007

TIPOS DE AÇÕES GOVERNAMENTAIS

ATIVIDADE	CÓDIGO
MANUTENÇÃO DE AÇÕES DESTINADAS AO INCENTIVO À PRODUÇÃO RURAL	2.036

META FÍSICA PARA O EXERCÍCIO	UNIDADE DE MEDIDA
400,000	%

CUSTO FINANCEIRO PARA O EXERCÍCIO **R\$ 1.073.100,00**

JUSTIFICATIVAS DAS MODIFICAÇÕES:



Estado de São Paulo
Município de São José do Barreiro
ANEXO VI - PLANEJAMENTO ORÇAMENTÁRIO - LDO

UNIDADES EXECUTORAS E AÇÕES VOLTADAS AO DESENVOLVIMENTO DO PROGRAMA GOVERNAMENTAL

INICIAL(X) ALTERAÇÃO() INCLUSÃO() EXCLUSÃO()

EXERCÍCIO 2027		CÓDIGO
UNIDADE EXECUTORA	DEPARTAMENTO DE MEIO AMBIENTE	07.02
FUNÇÃO	Gestão Ambiental	18
SUBFUNÇÃO	Preservação e Conservação Ambiental	541
PROGRAMA	SECRETARIA DE AGRICULTURA, MEIO AMBIENTE E SANEAMENTO	0007

TIPOS DE AÇÕES GOVERNAMENTAIS

PROJETO	CÓDIGO
INVESTIMENTOS NO MEIO AMBIENTE	1.021
META FÍSICA PARA O EXERCÍCIO	UNIDADE DE MEDIDA
400,000	%

CUSTO FINANCEIRO PARA O EXERCÍCIO **R\$ 21.000,00**

JUSTIFICATIVAS DAS MODIFICAÇÕES:



Estado de São Paulo
Município de São José do Barreiro
ANEXO VI - PLANEJAMENTO ORÇAMENTÁRIO - LDO

UNIDADES EXECUTORAS E AÇÕES VOLTADAS AO DESENVOLVIMENTO DO PROGRAMA GOVERNAMENTAL

INICIAL(X) ALTERAÇÃO() INCLUSÃO() EXCLUSÃO()

EXERCÍCIO 2027		CÓDIGO
UNIDADE EXECUTORA	DEPARTAMENTO DE MEIO AMBIENTE	07.02
FUNÇÃO	Gestão Ambiental	18
SUBFUNÇÃO	Preservação e Conservação Ambiental	541
PROGRAMA	SECRETARIA DE AGRICULTURA, MEIO AMBIENTE E SANEAMENTO	0007

TIPOS DE AÇÕES GOVERNAMENTAIS

ATIVIDADE	CÓDIGO
MANUTENÇÃO DE AÇÕES DE PROTEÇÃO AO MEIO AMBIENTE	2.037

META FÍSICA PARA O EXERCÍCIO	UNIDADE DE MEDIDA
1.400,000	%

CUSTO FINANCEIRO PARA O EXERCÍCIO	R\$ 115.500,00
--	-----------------------

JUSTIFICATIVAS DAS MODIFICAÇÕES:



Estado de São Paulo
Município de São José do Barreiro
ANEXO VI - PLANEJAMENTO ORÇAMENTÁRIO - LDO

UNIDADES EXECUTORAS E AÇÕES VOLTADAS AO DESENVOLVIMENTO DO PROGRAMA GOVERNAMENTAL

INICIAL(X) ALTERAÇÃO() INCLUSÃO() EXCLUSÃO()

EXERCÍCIO 2027		CÓDIGO
UNIDADE EXECUTORA	SETOR DE CULTURA	08.01
FUNÇÃO	Cultura	13
SUBFUNÇÃO	Difusão Cultural	392
PROGRAMA	SECRETARIA DE ESPORTE, CULTURA, TURISMO E COM. SOCIAL	0008

TIPOS DE AÇÕES GOVERNAMENTAIS

PROJETO	CÓDIGO
INVESTIMENTOS NA CULTURA	1.022
META FÍSICA PARA O EXERCÍCIO	UNIDADE DE MEDIDA
400,000	%
CUSTO FINANCEIRO PARA O EXERCÍCIO	R\$ 10.500,00
JUSTIFICATIVAS DAS MODIFICAÇÕES:	

Estado de São Paulo
Município de São José do Barreiro
ANEXO VI - PLANEJAMENTO ORÇAMENTÁRIO - LDO

UNIDADES EXECUTORAS E AÇÕES VOLTADAS AO DESENVOLVIMENTO DO PROGRAMA GOVERNAMENTAL

INICIAL(X) ALTERAÇÃO() INCLUSÃO() EXCLUSÃO()

EXERCÍCIO 2027		CÓDIGO
UNIDADE EXECUTORA	SETOR DE CULTURA	08.01
FUNÇÃO	Cultura	13
SUBFUNÇÃO	Difusão Cultural	392
PROGRAMA	SECRETARIA DE ESPORTE, CULTURA, TURISMO E COM. SOCIAL	0008

TIPOS DE AÇÕES GOVERNAMENTAIS

ATIVIDADE	CÓDIGO
MANUTENÇÃO DAS ATIVIDADES DA CULTURA	2.038
META FÍSICA PARA O EXERCÍCIO	UNIDADE DE MEDIDA
400,000	%
CUSTO FINANCEIRO PARA O EXERCÍCIO	R\$ 259.350,00
JUSTIFICATIVAS DAS MODIFICAÇÕES:	

Estado de São Paulo
Município de São José do Barreiro
ANEXO VI - PLANEJAMENTO ORÇAMENTÁRIO - LDO
UNIDADES EXECUTORAS E AÇÕES VOLTADAS AO DESENVOLVIMENTO DO PROGRAMA GOVERNAMENTAL

INICIAL(X) ALTERAÇÃO() INCLUSÃO() EXCLUSÃO()

EXERCÍCIO 2027		CÓDIGO
UNIDADE EXECUTORA	SETOR DE TURISMO	08.02
FUNÇÃO	Comércio e Serviços	23
SUBFUNÇÃO	Turismo	695
PROGRAMA	SECRETARIA DE ESPORTE, CULTURA, TURISMO E COM. SOCIAL	0008

TIPOS DE AÇÕES GOVERNAMENTAIS

PROJETO	CÓDIGO
INVESTIMENTOS NO SETOR DE TURISMO	1.023
META FÍSICA PARA O EXERCÍCIO	UNIDADE DE MEDIDA
400,000	%
CUSTO FINANCEIRO PARA O EXERCÍCIO	R\$ 2.451.750,00

JUSTIFICATIVAS DAS MODIFICAÇÕES:



Estado de São Paulo
Município de São José do Barreiro
ANEXO VI - PLANEJAMENTO ORÇAMENTÁRIO - LDO

UNIDADES EXECUTORAS E AÇÕES VOLTADAS AO DESENVOLVIMENTO DO PROGRAMA GOVERNAMENTAL

INICIAL(X) ALTERAÇÃO() INCLUSÃO() EXCLUSÃO()

EXERCÍCIO 2027		CÓDIGO
UNIDADE EXECUTORA	SETOR DE TURISMO	08.02
FUNÇÃO	Comércio e Serviços	23
SUBFUNÇÃO	Turismo	695
PROGRAMA	SECRETARIA DE ESPORTE, CULTURA, TURISMO E COM. SOCIAL	0008

TIPOS DE AÇÕES GOVERNAMENTAIS

ATIVIDADE	CÓDIGO
MANUTENÇÃO E INCREMENTO DO TURISMO	2.039
META FÍSICA PARA O EXERCÍCIO	UNIDADE DE MEDIDA
400,000	%
CUSTO FINANCEIRO PARA O EXERCÍCIO	R\$ 322.350,00
JUSTIFICATIVAS DAS MODIFICAÇÕES:	

Estado de São Paulo
Município de São José do Barreiro
ANEXO VI - PLANEJAMENTO ORÇAMENTÁRIO - LDO

UNIDADES EXECUTORAS E AÇÕES VOLTADAS AO DESENVOLVIMENTO DO PROGRAMA GOVERNAMENTAL

INICIAL(X) ALTERAÇÃO() INCLUSÃO() EXCLUSÃO()

EXERCÍCIO 2027		CÓDIGO
UNIDADE EXECUTORA	DIVISÃO DE ESPORTES, EVENTOS E COMUNICAÇÃO	08.03
FUNÇÃO	Desporto e Lazer	27
SUBFUNÇÃO	Desporto Comunitário	812
PROGRAMA	SECRETARIA DE ESPORTE, CULTURA, TURISMO E COM. SOCIAL	0008

TIPOS DE AÇÕES GOVERNAMENTAIS

PROJETO	CÓDIGO
INVESTIMENTOS NO ESPORTE	1.024
META FÍSICA PARA O EXERCÍCIO	UNIDADE DE MEDIDA
400,000	%
CUSTO FINANCEIRO PARA O EXERCÍCIO	R\$ 21.000,00
JUSTIFICATIVAS DAS MODIFICAÇÕES:	


Estado de São Paulo
Município de São José do Barreiro
ANEXO VI - PLANEJAMENTO ORÇAMENTÁRIO - LDO

UNIDADES EXECUTORAS E AÇÕES VOLTADAS AO DESENVOLVIMENTO DO PROGRAMA GOVERNAMENTAL

INICIAL(X) ALTERAÇÃO() INCLUSÃO() EXCLUSÃO()

EXERCÍCIO 2027		CÓDIGO
UNIDADE EXECUTORA	DIVISÃO DE ESPORTES, EVENTOS E COMUNICAÇÃO	08.03
FUNÇÃO	Desporto e Lazer	27
SUBFUNÇÃO	Desporto Comunitário	812
PROGRAMA	SECRETARIA DE ESPORTE, CULTURA, TURISMO E COM. SOCIAL	0008

TIPOS DE AÇÕES GOVERNAMENTAIS

ATIVIDADE	CÓDIGO
MANUTENÇÃO E INCREMENTO DOS ESPORTES COMUNITÁRIOS	2.040
META FÍSICA PARA O EXERCÍCIO	UNIDADE DE MEDIDA
100,000	%
CUSTO FINANCEIRO PARA O EXERCÍCIO	R\$ 578.550,00
JUSTIFICATIVAS DAS MODIFICAÇÕES:	

Estado de São Paulo
Município de São José do Barreiro
ANEXO VI - PLANEJAMENTO ORÇAMENTÁRIO - LDO

UNIDADES EXECUTORAS E AÇÕES VOLTADAS AO DESENVOLVIMENTO DO PROGRAMA GOVERNAMENTAL

INICIAL(X) ALTERAÇÃO() INCLUSÃO() EXCLUSÃO()

EXERCÍCIO 2027		CÓDIGO
UNIDADE EXECUTORA	DIVISÃO DE ESPORTES, EVENTOS E COMUNICAÇÃO	08.03
FUNÇÃO	Desporto e Lazer	27
SUBFUNÇÃO	Desporto Comunitário	812
PROGRAMA	SECRETARIA DE ESPORTE, CULTURA, TURISMO E COM. SOCIAL	0008

TIPOS DE AÇÕES GOVERNAMENTAIS

ATIVIDADE	CÓDIGO
REALIZAÇÃO DE ATIVIDADES DE RECREAÇÃO E LAZER	2.041
META FÍSICA PARA O EXERCÍCIO	UNIDADE DE MEDIDA
400,000	%

CUSTO FINANCEIRO PARA O EXERCÍCIO **R\$ 1.963.500,00**

JUSTIFICATIVAS DAS MODIFICAÇÕES:



Estado de São Paulo
Município de São José do Barreiro
ANEXO VI - PLANEJAMENTO ORÇAMENTÁRIO - LDO

UNIDADES EXECUTORAS E AÇÕES VOLTADAS AO DESENVOLVIMENTO DO PROGRAMA GOVERNAMENTAL

INICIAL(X) ALTERAÇÃO() INCLUSÃO() EXCLUSÃO()

EXERCÍCIO 2027		CÓDIGO
UNIDADE EXECUTORA	MANUTENÇÃO DA SECRETARIA DE SEGURANÇA E DEFESA CIV	09.01
FUNÇÃO	Defesa Nacional	5
SUBFUNÇÃO	Defesa Terrestre	153
PROGRAMA	SECRETARIA DE SEGURANÇA E DEFESA CIVIL	0009

TIPOS DE AÇÕES GOVERNAMENTAIS

ATIVIDADE	CÓDIGO
MANUTENÇÃO DA SECRETARIA DE SEGURANÇA E DEFESA CIVIL	2.042
META FÍSICA PARA O EXERCÍCIO	UNIDADE DE MEDIDA
400,000	%
CUSTO FINANCEIRO PARA O EXERCÍCIO	R\$ 35.700,00

JUSTIFICATIVAS DAS MODIFICAÇÕES:



Estado de São Paulo
Município de São José do Barreiro
ANEXO VI - PLANEJAMENTO ORÇAMENTÁRIO - LDO

UNIDADES EXECUTORAS E AÇÕES VOLTADAS AO DESENVOLVIMENTO DO PROGRAMA GOVERNAMENTAL

INICIAL(X) ALTERAÇÃO() INCLUSÃO() EXCLUSÃO()

EXERCÍCIO 2027		CÓDIGO
UNIDADE EXECUTORA	DESENVOLVIMENTO EMPREENDEDORISMO, GER. DE NEG. B	10.01
FUNÇÃO	Comércio e Serviços	23
SUBFUNÇÃO	Administração Geral	122
PROGRAMA	SECRETARIA DE DESENVOLVIMENTO ECONOMICO	0010

TIPOS DE AÇÕES GOVERNAMENTAIS

ATIVIDADE	CÓDIGO
MANUTENÇÃO DA SECRETARIA DE DESENVOLVIMENTO ECONOMICO	2.043

META FÍSICA PARA O EXERCÍCIO	UNIDADE DE MEDIDA
400,000	%

CUSTO FINANCEIRO PARA O EXERCÍCIO	R\$ 128.100,00
--	-----------------------

JUSTIFICATIVAS DAS MODIFICAÇÕES:



Estado de São Paulo
Município de São José do Barreiro
ANEXO VI - PLANEJAMENTO ORÇAMENTÁRIO - LDO

UNIDADES EXECUTORAS E AÇÕES VOLTADAS AO DESENVOLVIMENTO DO PROGRAMA GOVERNAMENTAL

INICIAL(X) ALTERAÇÃO() INCLUSÃO() EXCLUSÃO()

EXERCÍCIO 2027		CÓDIGO
UNIDADE EXECUTORA	DEPARTAMENTO DE CONTABIL. TRIBUTOS E ARRECADAÇÃO	11.01
FUNÇÃO	Encargos Especiais	28
SUBFUNÇÃO	Planejamento e Orçamento	121
PROGRAMA	ADMINISTRAÇÃO FAZENDÁRIA	0011

TIPOS DE AÇÕES GOVERNAMENTAIS

OPERAÇÃO ESPECIAL	CÓDIGO
SENTENÇAS JUDICIAIS - RPV	0.002
META FÍSICA PARA O EXERCÍCIO	UNIDADE DE MEDIDA
400,000	%
CUSTO FINANCEIRO PARA O EXERCÍCIO	R\$ 126.000,00
JUSTIFICATIVAS DAS MODIFICAÇÕES:	

Estado de São Paulo
Município de São José do Barreiro
ANEXO VI - PLANEJAMENTO ORÇAMENTÁRIO - LDO

UNIDADES EXECUTORAS E AÇÕES VOLTADAS AO DESENVOLVIMENTO DO PROGRAMA GOVERNAMENTAL

INICIAL(X) ALTERAÇÃO() INCLUSÃO() EXCLUSÃO()

EXERCÍCIO 2027		CÓDIGO
UNIDADE EXECUTORA	DEPARTAMENTO DE CONTABIL. TRIBUTOS E ARRECADAÇÃO	11.01
FUNÇÃO	Encargos Especiais	28
SUBFUNÇÃO	Planejamento e Orçamento	121
PROGRAMA	ADMINISTRAÇÃO FAZENDÁRIA	0011

TIPOS DE AÇÕES GOVERNAMENTAIS

OPERAÇÃO ESPECIAL	CÓDIGO
JUROS E ENCARGOS DA DIVIDA CONTRATADA	0.003
META FÍSICA PARA O EXERCÍCIO	UNIDADE DE MEDIDA
400,000	%
CUSTO FINANCEIRO PARA O EXERCÍCIO	R\$ 420.000,00
JUSTIFICATIVAS DAS MODIFICAÇÕES:	

Estado de São Paulo
Município de São José do Barreiro
ANEXO VI - PLANEJAMENTO ORÇAMENTÁRIO - LDO

UNIDADES EXECUTORAS E AÇÕES VOLTADAS AO DESENVOLVIMENTO DO PROGRAMA GOVERNAMENTAL

INICIAL(X) ALTERAÇÃO() INCLUSÃO() EXCLUSÃO()

EXERCÍCIO 2027		CÓDIGO
UNIDADE EXECUTORA	DEPARTAMENTO DE CONTABIL. TRIBUTOS E ARRECADAÇÃO	11.01
FUNÇÃO	Encargos Especiais	28
SUBFUNÇÃO	Planejamento e Orçamento	121
PROGRAMA	ADMINISTRAÇÃO FAZENDÁRIA	0011

TIPOS DE AÇÕES GOVERNAMENTAIS

OPERAÇÃO ESPECIAL	CÓDIGO
SENTENÇAS JUDICIAIS - PRECATÓRIOS	0.004
META FÍSICA PARA O EXERCÍCIO	UNIDADE DE MEDIDA
400,000	%
CUSTO FINANCEIRO PARA O EXERCÍCIO	R\$ 703.500,00

JUSTIFICATIVAS DAS MODIFICAÇÕES:



Estado de São Paulo
Município de São José do Barreiro
ANEXO VI - PLANEJAMENTO ORÇAMENTÁRIO - LDO

UNIDADES EXECUTORAS E AÇÕES VOLTADAS AO DESENVOLVIMENTO DO PROGRAMA GOVERNAMENTAL

INICIAL(X) ALTERAÇÃO() INCLUSÃO() EXCLUSÃO()

EXERCÍCIO 2027		CÓDIGO
UNIDADE EXECUTORA	DEPARTAMENTO DE CONTABIL. TRIBUTOS E ARRECADAÇÃO	11.01
FUNÇÃO	Encargos Especiais	28
SUBFUNÇÃO	Planejamento e Orçamento	121
PROGRAMA	ADMINISTRAÇÃO FAZENDÁRIA	0011

TIPOS DE AÇÕES GOVERNAMENTAIS

OPERAÇÃO ESPECIAL	CÓDIGO
OPERAÇÕES ESPECIAIS	0.005
META FÍSICA PARA O EXERCÍCIO	UNIDADE DE MEDIDA
400,000	%
CUSTO FINANCEIRO PARA O EXERCÍCIO	R\$ 48.300,00
JUSTIFICATIVAS DAS MODIFICAÇÕES:	

Estado de São Paulo
Município de São José do Barreiro
ANEXO VI - PLANEJAMENTO ORÇAMENTÁRIO - LDO

UNIDADES EXECUTORAS E AÇÕES VOLTADAS AO DESENVOLVIMENTO DO PROGRAMA GOVERNAMENTAL

INICIAL(X) ALTERAÇÃO() INCLUSÃO() EXCLUSÃO()

EXERCÍCIO 2027		CÓDIGO
UNIDADE EXECUTORA	DEPARTAMENTO DE CONTABIL. TRIBUTOS E ARRECADAÇÃO	11.01
FUNÇÃO	Administração	4
SUBFUNÇÃO	Administração Financeira	123
PROGRAMA	ADMINISTRAÇÃO FAZENDÁRIA	0011

TIPOS DE AÇÕES GOVERNAMENTAIS

PROJETO	CÓDIGO
INVESTIMENTOS NO SETOR FINANCEIRO	1.025
META FÍSICA PARA O EXERCÍCIO	UNIDADE DE MEDIDA
400,000	%
CUSTO FINANCEIRO PARA O EXERCÍCIO	R\$ 15.750,00
JUSTIFICATIVAS DAS MODIFICAÇÕES:	

Estado de São Paulo

Município de São José do Barreiro

ANEXO VI - PLANEJAMENTO ORÇAMENTÁRIO - LDO

UNIDADES EXECUTORAS E AÇÕES VOLTADAS AO DESENVOLVIMENTO DO PROGRAMA GOVERNAMENTAL

INICIAL(X) ALTERAÇÃO() INCLUSÃO() EXCLUSÃO()

EXERCÍCIO 2027

CÓDIGO

UNIDADE EXECUTORA DEPARTAMENTO DE CONTABIL. TRIBUTOS E ARRECADAÇÃO

11.01

FUNÇÃO Administração

4

SUBFUNÇÃO Administração Financeira

123

PROGRAMA ADMINISTRAÇÃO FAZENDÁRIA

0011

TIPOS DE AÇÕES GOVERNAMENTAIS

ATIVIDADE

CÓDIGO

MANUTENÇÃO DA SECRETARIA DE DESENVOLVIMENTO ECONOMICO

2.043

META FÍSICA PARA O EXERCÍCIO

UNIDADE DE MEDIDA

400,000

%

CUSTO FINANCEIRO PARA O EXERCÍCIO

R\$ 872.550,00

JUSTIFICATIVAS DAS MODIFICAÇÕES:



Estado de São Paulo
Município de São José do Barreiro
ANEXO VI - PLANEJAMENTO ORÇAMENTÁRIO - LDO

UNIDADES EXECUTORAS E AÇÕES VOLTADAS AO DESENVOLVIMENTO DO PROGRAMA GOVERNAMENTAL

INICIAL(X) ALTERAÇÃO() INCLUSÃO() EXCLUSÃO()

EXERCÍCIO 2027		CÓDIGO
UNIDADE EXECUTORA	DEPARTAMENTO DE CONTABIL. TRIBUTOS E ARRECADAÇÃO	11.01
FUNÇÃO	Reserva de Contingência	99
SUBFUNÇÃO	Reserva de Contingência	999
PROGRAMA	CONTINGÊNCIA	0099

TIPOS DE AÇÕES GOVERNAMENTAIS

RESERVA DE CONTINGÊ	CÓDIGO
RESERVA DE CONTINGENCIA	9.999
META FÍSICA PARA O EXERCÍCIO	UNIDADE DE MEDIDA
400,000	%
CUSTO FINANCEIRO PARA O EXERCÍCIO	R\$ 636.082,50
JUSTIFICATIVAS DAS MODIFICAÇÕES:	

Estado de São Paulo
Município de São José do Barreiro
ANEXO VI - PLANEJAMENTO ORÇAMENTÁRIO - LDO

UNIDADES EXECUTORAS E AÇÕES VOLTADAS AO DESENVOLVIMENTO DO PROGRAMA GOVERNAMENTAL

INICIAL(X) ALTERAÇÃO() INCLUSÃO() EXCLUSÃO()

EXERCÍCIO 2027		CÓDIGO
UNIDADE EXECUTORA	CÂMARA MUNICIPAL	01.01
FUNÇÃO	Legislativa	1
SUBFUNÇÃO	Ação Legislativa	31
PROGRAMA	PROCESSO LEGISLATIVO	0012

TIPOS DE AÇÕES GOVERNAMENTAIS


PROJETO	CÓDIGO
INVESTIMENTOS NA CÂMARA MUNICIPAL	1.026
META FÍSICA PARA O EXERCÍCIO	UNIDADE DE MEDIDA
400,000	%
CUSTO FINANCEIRO PARA O EXERCÍCIO	R\$ 190.050,00
JUSTIFICATIVAS DAS MODIFICAÇÕES:	

Estado de São Paulo
Município de São José do Barreiro
ANEXO VI - PLANEJAMENTO ORÇAMENTÁRIO - LDO
UNIDADES EXECUTORAS E AÇÕES VOLTADAS AO DESENVOLVIMENTO DO PROGRAMA GOVERNAMENTAL

INICIAL(X) ALTERAÇÃO() INCLUSÃO() EXCLUSÃO()

EXERCÍCIO 2027		CÓDIGO
UNIDADE EXECUTORA	CÂMARA MUNICIIPAL	01.01
FUNÇÃO	Legislativa	1
SUBFUNÇÃO	Ação Legislativa	31
PROGRAMA	PROCESSO LEGISLATIVO	0012

TIPOS DE AÇÕES GOVERNAMENTAIS

ATIVIDADE	CÓDIGO
MANUTENÇÃO DE AÇÕES DESTINADAS A CÂMARA MUNICIPAL	2.045
META FÍSICA PARA O EXERCÍCIO	UNIDADE DE MEDIDA
100,000	%
CUSTO FINANCEIRO PARA O EXERCÍCIO	R\$ 1.262.100,00
JUSTIFICATIVAS DAS MODIFICAÇÕES:	

MUNICÍPIO DE SÃO JOSÉ DO BARREIRO
LEI DE DIRETRIZES ORÇAMENTÁRIAS
ANEXO DE METAS FISCAIS

AVALIAÇÃO DO CUMPRIMENTO DAS METAS FISCAIS DO EXERCÍCIO ANTERIOR
2027

AMF - Desmonstrativo 2 (LRF, art.4º, §2º, inciso I)

R\$ 1,00

Especificação	Metas Previstas em 2025 (a)	% PIB	% RCL	Metas Realizadas em 2025 (b)	% PIB	% RCL	Variação	
							Valor (c) = (b-a)	% (c/a) x 100
Receita Total (EXCETO FONTES RPPS)	50.764.000,00	----	113,42	0,00	----	0,00	(50.764.000,00)	(100,000)
Receitas Primárias (EXCETO FONTES RPPS) (I)	50.764.000,00	----	113,42	0,00	----	0,00	(50.764.000,00)	(100,000)
Despesa Total (EXCETO FONTES RPPS)	57.930.251,15	----	129,43	0,00	----	0,00	(57.930.251,15)	(100,000)
Despesas Primárias (EXCETO FONTES RPPS) (II)	57.930.251,15	----	129,43	0,00	----	0,00	(57.930.251,15)	(100,000)
Receita Total (COM FONTES RPPS)	0,00	----	0,00	0,00	0,000	0,00	0,00	0,000
Receitas Primárias (COM FONTES RPPS) (III)	0,00	----	0,00	0,00	----	0,00	0,00	0,000
Despesa Total (COM FONTES RPPS)	0,00	----	0,00	0,00	----	0,00	0,00	----
Despesas Primárias (COM FONTES RPPS) (IV)	0,00	----	0,00	0,00	----	0,00	0,00	----
Resultado Primário (SEM RPPS) - Acima da Linha (V) = (I - II)	(7.166.251,15)	----	(16,01)	0,00	----	0,00	7.166.251,15	(100,000)
Resultado Primário (COM RPPS) - Acima da Linha (VI) = (V) + (III - IV)	(7.166.251,15)	----	(16,01)	0,00	----	0,00	7.166.251,15	(100,000)
Dívida Pública Consolidada (DC)	0,00	----	0,00	0,00	0,000	0,00	0,00	0,000
Dívida Consolidada Líquida (DCL)	0,00	----	0,00	0,00	0,000	0,00	0,00	0,000
Resultado Nominal (SEM RPPS) - Abaixo da linha	0,00	----	0,00	0,00	----	0,00	0,00	----

Estado de São Paulo
PREFEITURA MUNICIPAL DE SAO JOSE DO BARREIRO

LEI DE DIRETRIZES ORÇAMENTÁRIAS 2027

Discriminação das Despesas

Página: 1/1

Data: 27/04/2026

Conta	Descrição	LDO 2027	Projeção 2028	Projeção 2029
3.0.00.00.00.00.00.00	Despesas Correntes	46.217.923,50	48.607.840,37	51.154.242,64
4.0.00.00.00.00.00.00	Despesas De Capital	6.412.350,00	6.690.757,50	6.143.081,04
9.0.00.00.00.00.00.00	Reserva De Contingência	636.082,50	665.636,63	698.915,46
	Total geral:	53.266.356,00	55.964.234,50	57.996.239,14



Estado de São Paulo
PREFEITURA MUNICIPAL DE SAO JOSE DO BARREIRO

LEI DE DIRETRIZES ORÇAMENTÁRIAS 2027

Discriminação das Receitas

Conta	Descrição	LDO 2027	Projeção 2028	Projeção 2029
4.1.1.2.1.01.0.6.00.00.00	Taxas de Inspeção, Controle e Fiscalização - Juros com Destinação Diferenciada por Legis	2.100,00	2.205,00	2.315,25
4.1.1.2.1.01.0.7.00.00.00	Taxas de Inspeção, Controle e Fiscalização - Dívida Ativa - Multas com Destinação Diferen	2.100,00	2.202,00	2.315,25
4.1.1.2.2.00.0.0.00.00.00	Taxas pela Prestação de Serviços	160.860,00	168.903,00	177.348,16
4.1.1.2.2.01.0.0.00.00.00	Taxas pela Prestação de Serviços em Geral	160.860,00	168.903,00	177.348,16
4.1.1.2.2.01.0.1.00.00.00	Taxas pela Prestação de Serviços em Geral - Principal	73.500,00	77.175,00	81.033,75
4.1.1.2.2.01.0.2.00.00.00	Taxas pela Prestação de Serviços em Geral - Multas e Juros	73.500,00	77.175,00	81.033,75
4.1.1.2.2.01.0.3.00.00.00	Taxas pela Prestação de Serviços em Geral - Dívida Ativa	10.500,00	11.025,00	11.576,25
4.1.1.2.2.01.0.4.00.00.00	Taxas pela Prestação de Serviços em Geral - Dívida Ativa - Multas e Juros	1.260,00	1.323,00	1.389,15
4.1.1.2.2.01.0.5.00.00.00	Taxas pela Prestação de Serviços em Geral - Multas com Destinação Diferenciada por Leg	1.050,00	1.102,50	1.157,63
4.1.1.2.2.01.0.6.00.00.00	Taxas pela Prestação de Serviços em Geral - Juros com Destinação Diferenciada por Legis	1.050,00	1.102,50	1.157,63
4.1.3.0.0.00.0.0.00.00.00	Receita Patrimonial	453.325,00	470.991,25	489.541,84
4.1.3.2.0.00.0.0.00.00.00	Valores Mobiliários	400.825,00	415.866,25	431.660,59
4.1.3.2.1.00.0.0.00.00.00	Juros e Correções Monetárias	399.775,00	414.763,75	430.502,96
4.1.3.2.1.01.0.0.00.00.00	Remuneração de Depósitos Bancários	399.775,00	414.763,75	430.502,96
4.1.3.2.1.01.0.1.00.00.00	Remuneração de Depósitos Bancários - Principal	399.775,00	414.763,75	430.502,96
4.1.3.2.1.01.0.1.01.00.00	Rec. Rem. Dep. Banc. Rec. Vinculado - FUNDEB	31.500,00	33.075,00	34.728,75
4.1.3.2.1.01.0.1.02.00.00	Rec. Rem. Dep. Banc. Rec. Vinculado - ROYALTIES	136.500,00	143.325,00	150.492,25
4.1.3.2.1.01.0.1.03.00.00	Rec. Rem. Dep. Banc. Rec. Vinculado - F.M.S 15%	1.050,00	1.102,50	1.157,63
4.1.3.2.1.01.0.1.04.00.00	Rec. Rem. Dep. Banc. Rec. Vinculado - F.M.S - ESTADO	4.200,00	4.410,00	4.630,50
4.1.3.2.1.01.0.1.05.00.00	Rec. Rem. Dep. Banc. Rec. Vinculado - F.M.S - UNIÃO	21.000,00	22.050,00	23.152,50
4.1.3.2.1.01.0.1.06.00.00	Rec. Rem. Dep. Banc. Rec. Vinculado - M.D.E 25%	1.050,00	1.102,50	1.157,63
4.1.3.2.1.01.0.1.07.00.00	Rec. Rem. Dep. Banc. Rec. Vinculado - SALÁRIO EDUCAÇÃO	12.600,00	13.230,00	13.891,50
4.1.3.2.1.01.0.1.08.00.00	Rec. Rem. Dep. Banc. Rec. Vinculado -PNATE	1.050,00	1.102,50	1.157,63
4.1.3.2.1.01.0.1.09.00.00	Rec. Rem. Dep. Banc. Rec. Vinculado - PDDE	1.050,00	1.102,50	1.157,63
4.1.3.2.1.01.0.1.10.00.00	Rec. Rem. Dep. Banc. Rec. Vinculado - PNAE	5.250,00	5.512,50	5.788,13
4.1.3.2.1.01.0.1.11.00.00	Rec. Rem. Dep. Banc. Rec. Vinculado - OUTROS REC. FNDE	8.925,00	9.371,25	9.839,81
4.1.3.2.1.01.0.1.12.00.00	Rec. Rem. Dep. Banc. Rec. Vinculado - IGD - BF	1.575,00	1.653,75	1.736,44
4.1.3.2.1.01.0.1.13.00.00	Rec. Rem. Dep. Banc. Rec. Vinculado - PAIF	2.100,00	2.205,00	2.315,25
4.1.3.2.1.01.0.1.14.00.00	Rec. Rem. Dep. Banc. Rec. Vinculado - FEAS - PROTEÇÃO BÁSICA	1.575,00	1.653,75	1.736,44
4.1.3.2.1.01.0.1.15.00.00	Rec. Rem. Dep. Banc. Rec. Vinculado - F.M.A.S	1.050,00	1.102,50	1.157,63
4.1.3.2.1.01.0.1.16.00.00	Rec. Rem. Dep. Banc. Rec. Vinculado - CIDE	2.100,00	2.205,00	2.315,25
4.1.3.2.1.01.0.1.17.00.00	Rec. Rem. Dep. Banc. Rec. Vinculado - MERENDA ESTADUAL	525,00	551,25	578,81
4.1.3.2.1.01.0.1.18.00.00	Rec. Rem. Dep. Banc. Rec. Vinculado - TRANSP. ESCOLAR	525,00	551,25	578,81
4.1.3.2.1.01.0.1.19.00.00	Rec. Rem. Dep. Banc. Rec. Vinculado - OUTROS COVENIOS DO ESTADO	1.050,00	1.102,50	1.157,63
4.1.3.2.1.01.0.1.20.00.00	Rec. Rem. Dep. Banc. Rec. Vinculado - OUTROS CONVENIOS DA UNIÃO	11.550,00	12.127,50	12.733,87
4.1.3.2.1.01.0.1.21.00.00	Rec. Rem. Dep. Banc. - Alienação de Ativos	1.050,00	1.102,50	1.157,63
4.1.3.2.1.01.0.1.22.00.00	Remuneração de Outros Dep. De Rec. Não Vinculados	152.500,00	155.125,00	157.881,24

Estado de São Paulo
PREFEITURA MUNICIPAL DE SAO JOSE DO BARREIRO

LEI DE DIRETRIZES ORÇAMENTÁRIAS 2027

Discriminação das Receitas

Conta	Descrição	LDO 2027	Projeção 2028	Projeção 2029
4.1.3.2.2.00.0.0.00.00.00	Dividendos	1.050,00	1.102,50	1.157,63
4.1.3.2.2.01.0.0.00.00.00	Dividendos	1.050,00	1.102,50	1.157,63
4.1.3.2.2.01.0.1.00.00.00	Dividendos - Principal	1.050,00	1.102,50	1.157,63
4.1.3.9.0.00.0.0.00.00.00	Demais Receitas Patrimoniais	52.500,00	55.125,00	57.881,25
4.1.3.9.0.00.0.0.00.00.00	Outras Receitas Patrimoniais	52.500,00	55.125,00	57.881,25
4.1.3.9.9.00.0.0.00.00.00	Outras Receitas Patrimoniais	52.500,00	55.125,00	57.881,25
4.1.3.9.9.99.0.0.00.00.00	Outras Receitas Patrimoniais - Principal	52.500,00	55.125,00	57.881,25
4.1.6.0.0.00.0.0.00.00.00	Receita de Serviços	368.550,00	386.977,50	406.326,38
4.1.6.1.0.00.0.0.00.00.00	Serviços Administrativos e Comerciais Gerais	367.500,00	385.875,00	405.168,75
4.1.6.1.1.00.0.0.00.00.00	Serviços Administrativos e Comerciais Gerais	367.500,00	385.875,00	405.168,75
4.1.6.1.1.01.0.0.00.00.00	Serviços Administrativos e Comerciais Gerais Prestados por Entidades e Órgãos Públicos em	367.500,00	385.875,00	405.168,75
4.1.6.1.1.01.0.1.00.00.00	Serviços Administrativos e Comerciais Gerais Prestados por Entidades e Órgãos Públicos em	367.500,00	385.875,00	405.168,75
4.1.6.1.1.01.0.1.01.00.00	Serv. de captação/adução/trat./res e distr. água	210.000,00	220.500,00	231.525,00
4.1.6.1.1.01.0.1.02.00.00	Serv. coleta, trat e destinação do Esgoto	157.500,00	165.375,00	173.643,75
4.1.6.9.0.00.0.0.00.00.00	Outros Serviços	1.050,00	1.102,50	1.157,63
4.1.6.9.0.00.0.0.00.00.00	Outros Serviços	1.050,00	1.102,50	1.157,63
4.1.6.9.9.00.0.0.00.00.00	Outros Serviços	1.050,00	1.102,50	1.157,63
4.1.6.9.9.99.0.1.00.00.00	Outros Serviços - Principal	1.050,00	1.102,50	1.157,63
4.1.7.0.0.00.0.0.00.00.00	Transferências Correntes	51.273.126,00	53.763.675,56	56.625.646,82
4.1.7.1.0.00.0.0.00.00.00	Transferências da União e de suas Entidades	34.965.300,00	36.709.915,00	38.640.544,75
4.1.7.1.1.00.0.0.00.00.00	Transferências Decorrentes de Participação na Receita da União	22.082.850,00	23.183.042,50	24.437.643,58
4.1.7.1.1.51.0.0.00.00.00	Cota-Parte do Fundo de Participação dos Municípios - FPM	22.044.000,00	23.142.250,00	24.394.811,25
4.1.7.1.1.51.1.0.00.00.00	Cota-Parte do Fundo de Participação dos Municípios - Cota Mensal	20.054.000,00	21.057.750,00	22.211.086,25
4.1.7.1.1.51.1.1.00.00.00	Cota-Parte do Fundo de Participação dos Municípios - Cota Mensal - Principal	20.054.000,00	21.057.750,00	22.211.086,25
4.1.7.1.1.51.2.0.00.00.00	Cota-Parte do Fundo de Participação dos Municípios - Cotas Extraordinárias	1.990.000,00	2.084.500,00	2.183.725,00
4.1.7.1.1.51.2.1.00.00.00	Cota-Parte do Fundo de Participação dos Municípios - Cotas Extraordinárias - Principal	1.990.000,00	2.084.500,00	2.183.725,00
4.1.7.1.1.52.0.0.00.00.00	Cota-Parte do Imposto Sobre a Propriedade Territorial Rural	38.850,00	40.792,50	42.832,33
4.1.7.1.1.52.0.1.00.00.00	Cota-Parte do Imposto Sobre a Propriedade Territorial Rural - Principal	38.850,00	40.792,50	42.832,33
4.1.7.1.2.00.0.0.00.00.00	Transferências das Compensações Financeiras pela Exploração de Recursos Naturais	9.813.930,00	10.304.626,50	10.819.857,84
4.1.7.1.2.50.0.0.00.00.00	Cota-parte da Compensação Financeira pela Exploração de Recursos Hídricos	189.000,00	198.450,00	208.372,50
4.1.7.1.2.50.0.1.00.00.00	Cota-parte da Compensação Financeira pela Exploração de Recursos Hídricos - Principal	189.000,00	198.450,00	208.372,50
4.1.7.1.2.52.0.0.00.00.00	Cota-parte da Compensação Financeira pela Produção de Petróleo	9.602.250,00	10.082.362,50	10.586.480,64
4.1.7.1.2.52.1.0.00.00.00	Cota-parte da Compensação Financeira pela Produção de Petróleo - Lei nº 7.990/89	9.450.000,00	9.922.500,00	10.418.625,01
4.1.7.1.2.52.1.1.00.00.00	Cota-parte da Compensação Financeira pela Produção de Petróleo - Lei nº 7.990/89 - Prin	9.450.000,00	9.922.500,00	10.418.625,01
4.1.7.1.2.52.4.0.00.00.00	Cota-Parte do Fundo Especial do Petróleo - FEP	152.250,00	159.862,50	167.855,63
4.1.7.1.2.99.0.0.00.00.00	Outras Transferências decorrentes de Compensação Financeira pela Exploração de Recurso	22.680,00	23.814,00	25.004,70
4.1.7.1.3.00.0.0.00.00.00	Transferências de Recursos do Sistema Único de Saúde - SUS	2.075.850,00	2.179.942,50	2.288.624,64

Estado de São Paulo
PREFEITURA MUNICIPAL DE SAO JOSE DO BARREIRO

LEI DE DIRETRIZES ORÇAMENTÁRIAS 2027

Discriminação das Receitas

Conta	Descrição	LDO 2027	Projeção 2028	Projeção 2029
4.1.7.1.3.50.0.0.00.00.00	Transferências de Recursos do Sistema Único de Saúde - SUS - Repasses Fundo a Fundo -	2.075.850,00	2.179.942,50	2.288.624,64
4.1.7.1.3.50.1.0.00.00.00	Transferências de Recursos do Bloco de Manutenção das Ações e Serviços Públicos de Sa	1.334.550,00	1.401.578,00	1.471.341,57
4.1.7.1.3.50.1.1.00.00.00	Transferências de Recursos do Bloco de Manutenção das Ações e Serviços Públicos de Sa	1.334.550,00	1.401.578,00	1.471.341,57
4.1.7.1.3.50.1.1.02.00.00	Transferência Recursos Incentivo para Ações Estratégicas	115.000,00	121.275,00	127.338,75
4.1.7.1.3.50.1.1.03.00.00	Transferência Recursos Incentivo Financeiro APS Desempenho	105.000,00	110.250,00	115.762,50
4.1.7.1.3.50.1.1.04.00.00	Transferência Recursos Incentivo Financeiro Captação Ponderada	389.000,00	407.925,50	429.821,44
4.1.7.1.3.50.1.1.06.00.00	Agentes Comunitários de Saúde	414.750,00	435.487,50	457.261,88
4.1.7.1.3.50.1.1.07.00.00	Transferência Recursos Incentivo Financeiro Atenção Saúde Bucal	289.800,00	304.590,00	318.004,50
4.1.7.1.3.50.1.1.08.00.00	INCREMENTO TEMPORÁRIO AO CUSTEIO DOS SERV. DE SAÚDE	21.000,00	22.050,00	23.152,50
4.1.7.1.3.50.2.0.00.00.00	Transferências de Recursos do Bloco de Manutenção das Ações e Serviços Públicos de Sa	336.000,00	352.800,00	370.440,00
4.1.7.1.3.50.2.1.00.00.00	Transferências de Recursos do Bloco de Manutenção das Ações e Serviços Públicos de Sa	336.000,00	352.800,00	370.440,00
4.1.7.1.3.50.3.0.00.00.00	Transferências de Recursos do Bloco de Manutenção das Ações e Serviços Públicos de Sa	109.200,00	114.659,50	120.393,01
4.1.7.1.3.50.3.1.00.00.00	Transferências de Recursos do Bloco de Manutenção das Ações e Serviços Públicos de Sa	15.750,00	16.537,50	17.364,38
4.1.7.1.3.50.3.2.00.00.00	INCENTIVO FINANCEIRO PARA VIGILÂNCIA EM SAÚDE - DESP. DIVERSAS	10.500,00	11.025,00	11.576,25
4.1.7.1.3.50.3.3.00.00.00	ASSISTÊNCIA FINANCEIRA PARA AGENTES DE COMBATE ÀS ENDEMIAS	82.950,00	87.097,00	91.452,38
4.1.7.1.3.50.4.0.00.00.00	Transferências de Recursos do Bloco de Manutenção das Ações e Serviços Públicos de Sa	36.750,00	38.587,50	40.516,68
4.1.7.1.3.50.4.1.00.00.00	Transferências de Recursos do Bloco de Manutenção das Ações e Serviços Públicos de Sa	36.750,00	38.587,50	40.516,68
4.1.7.1.3.50.5.0.00.00.00	Transferências de Recursos do Bloco de Manutenção das Ações e Serviços Públicos de Sa	259.350,00	272.317,50	285.933,38
4.1.7.1.3.50.5.1.00.00.00	Transferências de Recursos do Bloco de Manutenção das Ações e Serviços Públicos de Sa	259.350,00	272.317,50	285.933,38
4.1.7.1.4.00.0.0.00.00.00	Transferências de Recursos do Fundo Nacional do Desenvolvimento da Educação - FNDE?	628.950,00	660.397,50	693.417,38
4.1.7.1.4.50.0.0.00.00.00	Transferências do Salário-Educação	378.000,00	396.900,00	416.745,00
4.1.7.1.4.50.0.1.00.00.00	Transferências do Salário-Educação - Principal	378.000,00	396.900,00	416.745,00
4.1.7.1.4.51.0.0.00.00.00	Transferências Diretas do FNDE referentes ao Programa Dinheiro Direto na Escola - PDDE	2.100,00	2.205,00	2.315,25
4.1.7.1.4.51.0.1.00.00.00	Transferências Diretas do FNDE referentes ao Programa Dinheiro Direto na Escola - PDDE	2.100,00	2.205,00	2.315,25
4.1.7.1.4.53.0.0.00.00.00	Transferências referentes ao Programa Nacional de Apoio ao Transporte do Escolar - PNATE	248.850,00	261.292,50	274.357,13
4.1.7.1.4.53.0.0.01.00.00	PNATE - FUNDAMENTAL	94.500,00	99.225,00	104.186,25
4.1.7.1.4.53.0.0.02.00.00	PNATE - INFANTIL	22.050,00	23.152,50	24.310,13
4.1.7.1.4.53.0.0.03.00.00	PNATE - ENSINO MEDIO	55.650,00	58.432,50	61.354,13
4.1.7.1.4.53.0.0.05.00.00	PNAE - CRECHE	37.800,00	39.690,00	41.674,50
4.1.7.1.4.53.0.0.06.00.00	PNAE - EJA	2.100,00	2.205,00	2.315,25
4.1.7.1.4.53.0.1.00.00.00	Transferências referentes ao Programa Nacional de Apoio ao Transporte do Escolar - PNA	36.750,00	38.587,50	40.516,87
4.1.7.1.4.53.0.1.01.00.00	Transferência Recursos PNATE - Ensino Fundamental	25.725,00	27.011,25	28.361,81
4.1.7.1.4.53.0.1.02.00.00	Transferência Recursos PNATE - Ensino Médio	6.825,00	7.166,25	7.524,56
4.1.7.1.4.53.0.1.03.00.00	Transferência Recursos PNATE - Educação Infantil	4.200,00	4.410,00	4.630,50
4.1.7.1.5.00.0.0.00.00.00	Transferências de Recursos de Complementação da União ao Fundo de Manutenção e Desen	263.550,00	276.727,50	290.563,88
4.1.7.1.5.52.0.0.00.00.00	Transferências de Recursos de Complementação da União ao Fundeb - VAAR	263.550,00	276.727,50	290.563,88
4.1.7.1.5.52.0.1.00.00.00	Transferências de Recursos de Complementação da União ao Fundeb - VAAR - Principal	263.550,00	276.727,50	290.563,88

Estado de São Paulo
PREFEITURA MUNICIPAL DE SAO JOSE DO BARREIRO

LEI DE DIRETRIZES ORÇAMENTÁRIAS 2027

Discriminação das Receitas

Conta	Descrição	LDO 2027	Projeção 2028	Projeção 2029
4.1.7.1.6.00.0.0.00.00.00	Transferências de Recursos do Fundo Nacional de Assistência Social - FNAS	100.170,00	105.178,50	110.437,43
4.1.7.1.6.50.0.0.00.00.00	Transferências de Recursos do Fundo Nacional de Assistência Social - FNAS	100.170,00	105.178,50	110.437,43
4.1.7.1.6.50.0.1.00.00.00	Transferências de Recursos do Fundo Nacional de Assistência Social - FNAS - Principal	100.170,00	105.178,50	110.437,43
4.1.7.1.6.50.0.1.03.00.00	Transferência de Recursos do FNAS - Proteção Social Básica	52.920,00	55.566,00	58.344,30
4.1.7.1.6.50.0.1.04.00.00	Transferência de Recursos do FNAS - IGD	47.250,00	49.612,50	52.093,13
4.1.7.2.0.00.0.0.00.00.00	Transferências dos Estados e do Distrito Federal e de suas Entidades	10.007.826,00	10.438.760,56	11.039.352,07
4.1.7.2.1.00.0.0.00.00.00	Participação na Receita dos Estados e Distrito Federal	8.515.116,00	8.870.784,09	9.394.135,38
4.1.7.2.1.50.0.0.00.00.00	Cota-Parte do ICMS	7.625.000,00	7.966.250,00	8.324.562,50
4.1.7.2.1.50.0.1.00.00.00	Cota-Parte do ICMS - Principal	7.625.000,00	7.966.250,00	8.324.562,50
4.1.7.2.1.51.0.0.00.00.00	Cota-Parte do IPVA	781.966,00	790.976,59	950.337,50
4.1.7.2.1.51.0.1.00.00.00	Cota-Parte do IPVA - Principal	781.966,00	790.976,59	950.337,50
4.1.7.2.1.52.0.0.00.00.00	Cota-Parte do IPI - Municípios	89.250,00	93.712,50	98.398,13
4.1.7.2.1.52.0.1.00.00.00	Cota-Parte do IPI - Municípios - Principal	89.250,00	93.712,50	98.398,13
4.1.7.2.1.53.0.0.00.00.00	Cota-Parte da Contribuição de Intervenção no Domínio Econômico	18.900,00	19.845,00	20.837,25
4.1.7.2.1.53.0.1.00.00.00	Cota-Parte da Contribuição de Intervenção no Domínio Econômico - Principal	18.900,00	19.845,00	20.837,25
4.1.7.2.2.00.0.0.00.00.00	Transferências das Compensações Financeiras pela Exploração de Recursos Naturais	31.500,00	33.075,00	34.728,75
4.1.7.2.2.52.0.0.00.00.00	Cota-parte Royalties - Compensação Financeira pela Produção do Petróleo	31.500,00	33.075,00	34.728,75
4.1.7.2.2.52.0.1.00.00.00	Cota-parte Royalties - Compensação Financeira pela Produção do Petróleo - Principal	31.500,00	33.075,00	34.728,75
4.1.7.2.3.00.0.0.00.00.00	Transferências de Recursos do Sistema Único de Saúde - SUS	99.750,00	104.737,50	109.975,37
4.1.7.2.3.50.0.0.00.00.00	Transferências de Recursos do Sistema Único de Saúde - SUS	99.750,00	104.737,50	109.975,37
4.1.7.2.3.50.0.1.00.00.00	Transferências de Recursos do Sistema Único de Saúde - SUS - Principal	99.750,00	104.737,50	109.975,37
4.1.7.2.3.50.0.1.01.00.00	Transferência de Recursos Programa Qualis Mais	1.050,00	1.102,50	1.157,63
4.1.7.2.3.50.0.1.02.00.00	Transferência de Recursos PAB Estadual	2.625,00	2.756,25	2.894,06
4.1.7.2.3.50.0.1.03.00.00	Transferência de Recursos Programa Controle de Glicemia	2.625,00	2.756,25	2.894,06
4.1.7.2.3.50.0.1.04.00.00	Transferência de Recursos Programa Sorria São Paulo	37.800,00	39.690,00	41.675,50
4.1.7.2.3.50.0.1.05.00.00	Transferência Recursos Programa Dose Certa	525,00	551,25	578,81
4.1.7.2.3.50.0.1.06.00.00	Outras Transferências de Recursos da Saúde Estado	55.125,00	57.881,25	60.775,31
4.1.7.2.4.00.0.0.00.00.00	Transferências de Convênios dos Estados e DF e de Suas Entidades	1.219.500,00	1.281.105,94	1.344.001,63
4.1.7.2.4.51.0.0.00.00.00	Transferências de Convênios dos Estados Destinadas a Programas de Educação	1.219.500,00	1.281.105,94	1.344.001,63
4.1.7.2.4.51.0.1.00.00.00	Transferências de Convênios dos Estados Destinadas a Programas de Educação - Principi	1.050.450,00	1.103.602,50	1.157.625,00
4.1.7.2.4.51.0.2.00.00.00	CONVÊNIO MERENDA ESCOLAR ESTADUAL	169.050,00	177.503,44	186.376,63
4.1.7.2.9.00.0.0.00.00.00	Outras Transferências dos Estados e Distrito Federal	141.960,00	149.058,03	156.510,94
4.1.7.2.9.51.0.0.00.00.00	Transferências de Estados destinadas à Assistência Social	131.460,00	138.033,03	144.934,69
4.1.7.2.9.51.0.1.00.00.00	Transferências de Estados destinadas à Assistência Social - Principal	115.710,00	121.495,50	127.570,28
4.1.7.2.9.51.0.2.00.00.00	BENEFICIO EVENTUAL	15.750,00	16.537,53	17.364,41
4.1.7.2.9.99.0.0.00.00.00	Outras Transferências dos Estados e DF	10.500,00	11.025,00	11.576,25
4.1.7.5.0.00.0.0.00.00.00	Transferências de Outras Instituições Públicas	6.300.000,00	6.615.000,00	6.945.750,00

Conta	Descrição	LDO 2027	Projeção 2028	Projeção 2029
4.1.7.5.1.00.0.0.00.00.00	Transferências de Recursos do Fundo de Manutenção e Desenvolvimento da Educação Básica	6.300.000,00	6.615.000,00	6.945.750,00
4.1.7.5.1.50.0.0.00.00.00	Transferências de Recursos do Fundo de Manutenção e Desenvolvimento da Educação Básica	6.300.000,00	6.615.000,00	6.945.750,00
4.1.7.5.1.50.0.1.00.00.00	Transferências de Recursos do Fundo de Manutenção e Desenvolvimento da Educação Básica	6.300.000,00	6.615.000,00	6.945.750,00
4.1.9.0.0.00.0.0.00.00.00	Outras Receitas Correntes	33.600,00	35.280,00	37.044,00
4.1.9.2.0.00.0.0.00.00.00	Indenizações, Restituições e Ressarcimentos	21.000,00	22.050,00	23.152,50
4.1.9.2.1.00.0.0.00.00.00	Indenizações	10.500,00	11.025,00	11.576,25
4.1.9.2.1.99.0.0.00.00.00	Outras Indenizações	10.500,00	11.025,00	11.576,25
4.1.9.2.1.99.0.1.00.00.00	Outras Indenizações - Principal	10.500,00	11.025,00	11.576,25
4.1.9.2.2.00.0.0.00.00.00	Restituições	10.500,00	11.025,00	11.576,25
4.1.9.2.2.99.0.0.00.00.00	Outras Restituições	10.500,00	11.025,00	11.576,25
4.1.9.2.2.99.0.1.00.00.00	Outras Restituições - Principal	10.500,00	11.025,00	11.576,25
4.1.9.9.0.00.0.0.00.00.00	Demais Receitas Correntes	12.600,00	13.230,00	13.891,50
4.1.9.9.0.00.0.0.00.00.00	Outras Receitas Correntes	12.600,00	13.230,00	13.891,50
4.1.9.9.9.12.0.0.00.00.00	Encargos Legais pela Inscrição em Dívida Ativa e Receitas de Ônus de Sucumbência	2.100,00	2.205,00	2.315,25
4.1.9.9.9.12.2.0.00.00.00	Ônus de Sucumbência	2.100,00	2.205,00	2.315,25
4.1.9.9.9.12.2.1.00.00.00	Ônus de Sucumbência - Principal	2.100,00	2.205,00	2.315,25
4.1.9.9.9.99.0.0.00.00.00	Outras Receitas	10.500,00	11.025,00	11.576,25
4.1.9.9.9.99.1.0.00.00.00	Outras Receitas Administradas pela RFB	10.500,00	11.025,00	11.576,25
4.1.9.9.9.99.1.1.00.00.00	Outras Receitas Administradas pela RFB - Principal	10.500,00	11.025,00	11.576,25
4.2.0.0.0.00.0.0.00.00.00	Receitas de Capital	3.321.150,00	3.444.907,50	2.735.467,88
4.2.4.0.0.00.0.0.00.00.00	Transferências de Capital	3.321.150,00	3.444.907,50	2.735.467,88
4.2.4.1.0.00.0.0.00.00.00	Transferências da União e de suas Entidades	878.850,00	880.492,50	42.832,13
4.2.4.1.1.00.0.0.00.00.00	Transferências de Recursos do Sistema Único de Saúde - SUS	10.500,00	11.025,00	11.576,25
4.2.4.1.1.50.0.0.00.00.00	Transferências de Recursos do Sistema Único de Saúde - SUS - Fundo a Fundo - Bloco de IV	10.500,00	11.025,00	11.576,25
4.2.4.1.1.50.1.0.00.00.00	Transferências de Recursos do Bloco de Manutenção das Ações e Serviços Públicos de Saúde	10.500,00	11.025,00	11.576,25
4.2.4.1.1.50.1.1.00.00.00	Transferências de Recursos do Bloco de Manutenção das Ações e Serviços Públicos de Saúde	10.500,00	11.025,00	11.576,25
4.2.4.1.9.00.0.0.00.00.00	Outras Transferências de Recursos da União e de suas Entidades	868.350,00	869.467,50	31.255,88
4.2.4.1.9.99.0.0.00.00.00	Outras Transferências De Recursos da União e de suas Entidades	868.350,00	869.467,50	31.255,88
4.2.4.1.9.99.0.1.00.00.00	Outras Transferências De Recursos da União e de suas Entidades - Principal	868.350,00	869.467,50	31.255,88
4.2.4.2.0.00.0.0.00.00.00	Transferências dos Estados e do Distrito Federal e de suas Entidades	2.442.300,00	2.564.415,00	2.692.635,75
4.2.4.2.1.00.0.0.00.00.00	Transferências de Recursos do Sistema Único de Saúde - SUS dos Estados e DF	10.500,00	11.025,00	11.576,25
4.2.4.2.1.50.0.0.00.00.00	Transferências de Recursos do Sistema Único de Saúde - SUS	10.500,00	11.025,00	11.576,25
4.2.4.2.1.50.0.1.00.00.00	Transferências de Recursos do Sistema Único de Saúde - SUS - Principal	10.500,00	11.025,00	11.576,25
4.2.4.2.2.00.0.0.00.00.00	Transferências de Convênios dos Estados e DF e de Suas Entidades	2.431.800,00	2.553.390,00	2.681.059,50
4.2.4.2.2.99.0.0.00.00.00	Outras Transferências de Convênios dos Estados e DF e de Suas Entidades	2.431.800,00	2.553.390,00	2.681.059,50
4.2.4.2.2.99.0.1.00.00.00	Outras Transferências de Convênios dos Estados e DF e de Suas Entidades - Principal	2.431.800,00	2.553.390,00	2.681.059,50
4.9.0.0.0.00.0.0.00.00.00	DEDUÇÕES DE RECEITAS	-5.749.401,05	-6.036.871,11	-6.338.714,67

Estado de São Paulo
PREFEITURA MUNICIPAL DE SAO JOSE DO BARREIRO
 LEI DE DIRETRIZES ORÇAMENTÁRIAS 2027
 Discriminação das Receitas

Conta	Descrição	LDO 2027	Projeção 2028	Projeção 2029
4.9.5.0.0.00.0.0.00.00.00	FUNDEB	-5.749.401,05	-6.036.871,11	-6.338.714,67
4.9.5.1.0.00.0.0.00.00.00	Receitas Correntes	-5.749.401,05	-6.036.871,11	-6.338.714,67
4.9.5.1.1.00.0.0.00.00.00	Deduções do Fundeb	-4.039.770,00	-4.241.758,50	-4.453.846,43
4.9.5.1.1.01.0.0.00.00.00	Deduções do Fundeb - União	-4.039.770,00	-4.241.758,50	-4.453.846,43
4.9.5.1.1.01.0.2.00.00.00	Deduções para Formação do Fundeb - FPM	-4.032.000,00	-4.233.600,00	-4.445.280,00
4.9.5.1.1.01.0.5.00.00.00	Deduções para Formação do Fundeb - ITR	-7.770,00	-8.158,50	-8.566,43
4.9.5.1.2.00.0.0.00.00.00	Deduções do Fundeb	-1.709.631,05	-1.795.112,61	-1.884.868,24
4.9.5.1.2.01.0.0.00.00.00	Deduções do Fundeb - Estado	-1.709.631,05	-1.795.112,61	-1.884.868,24
4.9.5.1.2.01.0.1.00.00.00	Deduções para Formação do Fundeb - ICMS	-1.533.000,00	-1.609.650,00	-1.690.132,50
4.9.5.1.2.01.0.2.00.00.00	Deduções para Formação do Fundeb - IPVA	-158.781,05	-166.720,11	-175.056,11
4.9.5.1.2.01.0.4.00.00.00	Deduções para Formação do Fundeb - IPI	-17.850,00	-18.742,50	-19.679,63
Total geral:		53.266.356,00	55.964.234,50	57.996.239,14

LEI DE DIRETRIZES ORÇAMENTÁRIAS 2027

ANEXO DE METAS FISCAIS

Anexo I - Metodologia e Memória de Cálculo das Metas Anuais para as Receitas - Total das Receitas

As metas anuais de receita foram calculadas a partir das seguintes receitas orçamentárias:

Especificação	Previsão - R\$ 1,00		
	Ano 2027	Ano 2028	Ano 2029
1 - PREFEITURA MUNICIPAL DE SAO JOSE DO BARREIRO			
4.0.0.0.0.00.0.0.00.00.00 Receitas Correntes	53.266.356,00	55.964.234,50	57.996.239,14
4.1.0.0.0.00.0.0.00.00.00 Receitas Correntes	55.694.607,05	58.556.198,11	61.599.485,93
4.1.1.0.0.00.0.0.00.00.00 Impostos, Taxas e Contribuições de Melhoria	3.566.006,05	3.899.273,80	4.040.926,89
4.1.1.1.0.00.0.0.00.00.00 Impostos	3.298.571,05	3.618.470,05	3.746.079,79
4.1.1.1.2.00.0.0.00.00.00 Impostos sobre o Patrimônio	949.770,00	1.059.397,50	1.115.367,39
4.1.1.1.2.50.0.0.00.00.00 Imposto sobre a Propriedade Predial e Territorial Urbana	777.570,00	878.587,50	925.516,88
4.1.1.1.2.50.0.1.00.00.00 Imposto sobre a Propriedade Predial e Territorial Urbana	550.000,00	625.000,00	650.000,00
4.1.1.1.2.50.0.2.00.00.00 Imposto sobre a Propriedade Predial e Territorial Urbana	11.570,00	16.537,50	17.364,38
4.1.1.1.2.50.0.3.00.00.00 Imposto sobre a Propriedade Predial e Territorial Urbana	195.000,00	215.000,00	235.000,00
4.1.1.1.2.50.0.4.00.00.00 Imposto sobre a Propriedade Predial e Territorial Urbana	21.000,00	22.050,00	23.152,50
4.1.1.1.2.53.0.0.00.00.00 Impostos sobre Transmissão Inter Vivos de Bens Imóveis	172.200,00	180.810,00	189.850,51
4.1.1.1.2.53.0.1.00.00.00 Impostos sobre Transmissão Inter Vivos de Bens Imóveis	157.500,00	165.375,00	173.643,75
4.1.1.1.2.53.0.2.00.00.00 Impostos sobre Transmissão Inter Vivos de Bens Imóveis	2.100,00	2.205,00	2.315,25
4.1.1.1.2.53.0.3.00.00.00 Impostos sobre Transmissão Inter Vivos de Bens Imóveis	10.500,00	11.025,00	11.576,25
4.1.1.1.2.53.0.4.00.00.00 Impostos sobre Transmissão Inter Vivos de Bens Imóveis	1.050,00	1.102,50	1.157,63
4.1.1.1.2.53.0.9.00.00.00 Impostos sobre Transmissão Inter Vivos de Bens Imóveis	1.050,00	1.102,50	1.157,63
4.1.1.1.3.00.0.0.00.00.00 Impostos sobre a Renda e Proventos de Qualquer Natureza	1.410.801,05	1.592.922,55	1.636.254,92
4.1.1.1.3.03.0.0.00.00.00 Imposto sobre a Renda - Retido na Fonte	1.410.801,05	1.592.922,55	1.636.254,92
4.1.1.1.3.03.1.0.00.00.00 Imposto sobre a Renda - Retido na Fonte - Trabalho	728.701,05	926.717,55	881.739,67
4.1.1.1.3.03.1.1.00.00.00 Imposto sobre a Renda - Retido na Fonte - Trabalho -	728.701,05	926.717,55	881.739,67
4.1.1.1.3.03.4.0.00.00.00 Imposto sobre a Renda - Retido na Fonte - Outros Rend	682.100,00	666.205,00	754.515,25
4.1.1.1.3.03.4.1.00.00.00 Imposto sobre a Renda - Retido na Fonte - Outros Rend	682.100,00	666.205,00	754.515,25
4.1.1.1.4.00.0.0.00.00.00 Impostos sobre a Produção e Circulação de Mercadorias e	938.000,00	966.150,00	994.457,48
4.1.1.1.4.51.0.0.00.00.00 Impostos sobre Serviços	938.000,00	966.150,00	994.457,48
4.1.1.1.4.51.1.0.00.00.00 Imposto sobre Serviços de Qualquer Natureza - ISSQN	938.000,00	966.150,00	994.457,48
4.1.1.1.4.51.1.1.00.00.00 Imposto sobre Serviços de Qualquer Natureza - ISSQN	875.000,00	900.000,00	925.000,00
4.1.1.1.4.51.1.2.00.00.00 Imposto sobre Serviços de Qualquer Natureza - ISSQN	5.250,00	5.512,50	5.788,13
4.1.1.1.4.51.1.3.00.00.00 Imposto sobre Serviços de Qualquer Natureza - ISSQN	52.500,00	55.125,00	57.881,25
4.1.1.1.4.51.1.4.00.00.00 Imposto sobre Serviços de Qualquer Natureza - ISSQN	5.250,00	5.512,50	5.788,10
4.1.1.1.0.00.0.0.00.00.00 Taxas	267.435,00	280.803,75	294.847,10
4.1.1.2.1.00.0.0.00.00.00 Taxas pelo Exercício do Poder de Polícia	106.575,00	111.900,75	117.498,94
4.1.1.2.1.01.0.0.00.00.00 Taxas de Inspeção, Controle e Fiscalização	106.575,00	111.900,75	117.498,94
4.1.1.2.1.01.0.1.00.00.00 Taxas de Inspeção, Controle e Fiscalização - Principal	78.750,00	82.687,50	86.821,88
4.1.1.2.1.01.0.2.00.00.00 Taxas de Inspeção, Controle e Fiscalização - Multas e	10.500,00	11.025,00	11.576,25
4.1.1.2.1.01.0.3.00.00.00 Taxas de Inspeção, Controle e Fiscalização - Dívida At	6.825,00	7.166,25	7.524,56
4.1.1.2.1.01.0.4.00.00.00 Taxas de Inspeção, Controle e Fiscalização - Dívida At	4.200,00	4.410,00	4.630,50
4.1.1.2.1.01.0.5.00.00.00 Taxas de Inspeção, Controle e Fiscalização - Multas c	2.100,00	2.205,00	2.315,25
4.1.1.2.1.01.0.6.00.00.00 Taxas de Inspeção, Controle e Fiscalização - Juros co	2.100,00	2.205,00	2.315,25
4.1.1.2.1.01.0.7.00.00.00 Taxas de Inspeção, Controle e Fiscalização - Dívida At	2.100,00	2.202,00	2.315,25
4.1.1.2.2.00.0.0.00.00.00 Taxas pela Prestação de Serviços	160.860,00	168.903,00	177.348,16
4.1.1.2.2.01.0.0.00.00.00 Taxas pela Prestação de Serviços em Geral	160.860,00	168.903,00	177.348,16
4.1.1.2.2.01.0.1.00.00.00 Taxas pela Prestação de Serviços em Geral - Principal	73.500,00	77.175,00	81.033,75
4.1.1.2.2.01.0.2.00.00.00 Taxas pela Prestação de Serviços em Geral - Multas e	73.500,00	77.175,00	81.033,75
4.1.1.2.2.01.0.3.00.00.00 Taxas pela Prestação de Serviços em Geral - Dívida A	10.500,00	11.025,00	11.576,25
4.1.1.2.2.01.0.4.00.00.00 Taxas pela Prestação de Serviços em Geral - Dívida A	1.260,00	1.323,00	1.389,15
4.1.1.2.2.01.0.5.00.00.00 Taxas pela Prestação de Serviços em Geral - Multas c	1.050,00	1.102,50	1.157,63
4.1.1.2.2.01.0.6.00.00.00 Taxas pela Prestação de Serviços em Geral - Juros co	1.050,00	1.102,50	1.157,63
4.1.3.0.0.00.0.0.00.00.00 Receita Patrimonial	453.325,00	470.991,25	489.541,84
4.1.3.2.0.00.0.0.00.00.00 Valores Mobiliários	400.825,00	415.866,25	431.660,59
4.1.3.2.1.00.0.0.00.00.00 Juros e Correções Monetárias	399.775,00	414.763,75	430.502,96
4.1.3.2.1.01.0.0.00.00.00 Remuneração de Depósitos Bancários	399.775,00	414.763,75	430.502,96
4.1.3.2.1.01.0.1.00.00.00 Remuneração de Depósitos Bancários - Principal	399.775,00	414.763,75	430.502,96
4.1.3.2.1.01.0.1.01.00.00 Rec. Rem. Dep. Banc. Rec. Vinculado - FUNDEB	31.500,00	33.075,00	34.728,75

Estado de São Paulo

PREFEITURA MUNICIPAL DE SAO JOSE DO BARREIRO

LEI DE DIRETRIZES ORÇAMENTÁRIAS 2027

ANEXO DE METAS FISCAIS

Anexo I - Metodologia e Memória de Cálculo das Metas Anuais para as Receitas - Total das Receitas

As metas anuais de receita foram calculadas a partir das seguintes receitas orçamentárias:

Especificação	Previsão - R\$ 1,00			
	Ano 2027	Ano 2028	Ano 2029	
1 - PREFEITURA MUNICIPAL DE SAO JOSE DO BARREIRO				
4.1.3.2.1.01.0.1.02.00.00	Rec. Rem. Dep. Banc. Rec. Vinculado - ROYALTIES	136.500,00	143.325,00	150.492,25
4.1.3.2.1.01.0.1.03.00.00	Rec. Rem. Dep. Banc. Rec. Vinculado - F.M.S 15%	1.050,00	1.102,50	1.157,63
4.1.3.2.1.01.0.1.04.00.00	Rec. Rem. Dep. Banc. Rec. Vinculado - F.M.S - EST/	4.200,00	4.410,00	4.630,50
4.1.3.2.1.01.0.1.05.00.00	Rec. Rem. Dep. Banc. Rec. Vinculado - F.M.S - UNI.	21.000,00	22.050,00	23.152,50
4.1.3.2.1.01.0.1.06.00.00	Rec. Rem. Dep. Banc. Rec. Vinculado - M.D.E 25%	1.050,00	1.102,50	1.157,63
4.1.3.2.1.01.0.1.07.00.00	Rec. Rem. Dep. Banc. Rec. Vinculado - SALÁRIO EI	12.600,00	13.230,00	13.891,50
4.1.3.2.1.01.0.1.08.00.00	Rec. Rem. Dep. Banc. Rec. Vinculado -PNATE	1.050,00	1.102,50	1.157,63
4.1.3.2.1.01.0.1.09.00.00	Rec. Rem. Dep. Banc. Rec. Vinculado - PDDE	1.050,00	1.102,50	1.157,63
4.1.3.2.1.01.0.1.10.00.00	Rec. Rem. Dep. Banc. Rec. Vinculado - PNAE	5.250,00	5.512,50	5.788,13
4.1.3.2.1.01.0.1.11.00.00	Rec. Rem. Dep. Banc. Rec. Vinculado - OUTROS RE	8.925,00	9.371,25	9.839,81
4.1.3.2.1.01.0.1.12.00.00	Rec. Rem. Dep. Banc. Rec. Vinculado - IGD - BF	1.575,00	1.653,75	1.736,44
4.1.3.2.1.01.0.1.13.00.00	Rec. Rem. Dep. Banc. Rec. Vinculado - PAIF	2.100,00	2.205,00	2.315,25
4.1.3.2.1.01.0.1.14.00.00	Rec. Rem. Dep. Banc. Rec. Vinculado - FEAS - PRO	1.575,00	1.653,75	1.736,44
4.1.3.2.1.01.0.1.15.00.00	Rec. Rem. Dep. Banc. Rec. Vinculado - F.M.A.S	1.050,00	1.102,50	1.157,63
4.1.3.2.1.01.0.1.16.00.00	Rec. Rem. Dep. Banc. Rec. Vinculado - CIDE	2.100,00	2.205,00	2.315,25
4.1.3.2.1.01.0.1.17.00.00	Rec. Rem. Dep. Banc. Rec. Vinculado - MERENDA E	525,00	551,25	578,81
4.1.3.2.1.01.0.1.18.00.00	Rec. Rem. Dep. Banc. Rec. Vinculado - TRANSP. E	525,00	551,25	578,81
4.1.3.2.1.01.0.1.19.00.00	Rec. Rem. Dep. Banc. Rec. Vinculado - OUTROS CC	1.050,00	1.102,50	1.157,63
4.1.3.2.1.01.0.1.20.00.00	Rec. Rem. Dep. Banc. Rec. Vinculado - OUTROS CC	11.550,00	12.127,50	12.733,87
4.1.3.2.1.01.0.1.21.00.00	Rec. Rem. Dep. Banc. - Alienação de Ativos	1.050,00	1.102,50	1.157,63
4.1.3.2.1.01.0.1.22.00.00	Remuneração de Outros Dep. De Rec. Não Vinculad	152.500,00	155.125,00	157.881,24
4.1.3.2.2.00.0.0.00.00.00	Dividendos	1.050,00	1.102,50	1.157,63
4.1.3.2.2.01.0.0.00.00.00	Dividendos	1.050,00	1.102,50	1.157,63
4.1.3.2.2.01.0.1.00.00.00	Dividendos - Principal	1.050,00	1.102,50	1.157,63
4.1.3.9.0.00.0.0.00.00.00	Demais Receitas Patrimoniais	52.500,00	55.125,00	57.881,25
4.1.3.9.9.00.0.0.00.00.00	Outras Receitas Patrimoniais	52.500,00	55.125,00	57.881,25
4.1.3.9.9.99.0.0.00.00.00	Outras Receitas Patrimoniais	52.500,00	55.125,00	57.881,25
4.1.3.9.9.99.0.1.00.00.00	Outras Receitas Patrimoniais - Principal	52.500,00	55.125,00	57.881,25
4.1.6.0.0.00.0.0.00.00.00	Receita de Serviços	368.550,00	386.977,50	406.326,38
4.1.6.0.0.00.0.0.00.00.00	Serviços Administrativos e Comerciais Gerais	367.500,00	385.875,00	405.168,75
4.1.6.1.1.00.0.0.00.00.00	Serviços Administrativos e Comerciais Gerais	367.500,00	385.875,00	405.168,75
4.1.6.1.1.01.0.0.00.00.00	Serviços Administrativos e Comerciais Gerais Prestados	367.500,00	385.875,00	405.168,75
4.1.6.1.1.01.0.1.00.00.00	Serviços Administrativos e Comerciais Gerais Prestad	367.500,00	385.875,00	405.168,75
4.1.6.1.1.01.0.1.01.00.00	Serv. de captação/adução/trat./res e distr. água	210.000,00	220.500,00	231.525,00
4.1.6.1.1.01.0.1.02.00.00	Serv. coleta, trat e destinação do Esgoto	157.500,00	165.375,00	173.643,75
4.1.6.9.0.00.0.0.00.00.00	Outros Serviços	1.050,00	1.102,50	1.157,63
4.1.6.9.9.00.0.0.00.00.00	Outros Serviços	1.050,00	1.102,50	1.157,63
4.1.6.9.9.99.0.0.00.00.00	Outros Serviços	1.050,00	1.102,50	1.157,63
4.1.6.9.9.99.0.1.00.00.00	Outros Serviços - Principal	1.050,00	1.102,50	1.157,63
4.1.7.0.0.00.0.0.00.00.00	Transferências Correntes	51.273.126,00	53.763.675,56	56.625.646,82
4.1.7.1.0.00.0.0.00.00.00	Transferências da União e de suas Entidades	34.965.300,00	36.709.915,00	38.640.544,75
4.1.7.1.1.00.0.0.00.00.00	Transferências Decorrentes de Participação na Receita de	22.082.850,00	23.183.042,50	24.437.643,58
4.1.7.1.1.51.0.0.00.00.00	Cota-Parte do Fundo de Participação dos Municípios - FI	22.044.000,00	23.142.250,00	24.394.811,25
4.1.7.1.1.51.1.0.00.00.00	Cota-Parte do Fundo de Participação dos Municípios - (20.054.000,00	21.057.750,00	22.211.086,25
4.1.7.1.1.51.1.1.00.00.00	Cota-Parte do Fundo de Participação dos Municípios -	20.054.000,00	21.057.750,00	22.211.086,25
4.1.7.1.1.51.2.0.00.00.00	Cota-Parte do Fundo de Participação do Municípios - C	1.990.000,00	2.084.500,00	2.183.725,00
4.1.7.1.1.51.2.1.00.00.00	Cota-Parte do Fundo de Participação do Municípios - (1.990.000,00	2.084.500,00	2.183.725,00
4.1.7.1.1.52.0.0.00.00.00	Cota-Parte do Imposto Sobre a Propriedade Territorial R	38.850,00	40.792,50	42.832,33
4.1.7.1.1.52.0.1.00.00.00	Cota-Parte do Imposto Sobre a Propriedade Territorial	38.850,00	40.792,50	42.832,33
4.1.7.1.2.00.0.0.00.00.00	Transferências das Compensações Financeiras pela Expl	9.813.930,00	10.304.626,50	10.819.857,84
4.1.7.1.2.50.0.0.00.00.00	Cota-parte da Compensação Financeira pela Exploração	189.000,00	198.450,00	208.372,50
4.1.7.1.2.50.0.1.00.00.00	Cota-parte da Compensação Financeira pela Exploraç	189.000,00	198.450,00	208.372,50
4.1.7.1.2.52.0.0.00.00.00	Cota-parte da Compensação Financeira pela Produção c	9.602.250,00	10.082.362,50	10.586.480,64

Estado de São Paulo

PREFEITURA MUNICIPAL DE SAO JOSE DO BARREIRO

LEI DE DIRETRIZES ORÇAMENTÁRIAS 2027

ANEXO DE METAS FISCAIS

Anexo I - Metodologia e Memória de Cálculo das Metas Anuais para as Receitas - Total das Receitas

As metas anuais de receita foram calculadas a partir das seguintes receitas orçamentárias:

Especificação	Previsão - R\$ 1,00			
	Ano 2027	Ano 2028	Ano 2029	
1 - PREFEITURA MUNICIPAL DE SAO JOSE DO BARREIRO				
4.1.7.1.2.52.1.0.00.00.00	Cota-parte da Compensação Financeira pela Produção	9.450.000,00	9.922.500,00	10.418.625,01
4.1.7.1.2.52.1.1.00.00.00	Cota-parte da Compensação Financeira pela Produção	9.450.000,00	9.922.500,00	10.418.625,01
4.1.7.1.2.52.4.0.00.00.00	Cota-Parte do Fundo Especial do Petróleo - FEP	152.250,00	159.862,50	167.855,63
4.1.7.1.2.99.0.0.00.00.00	Outras Transferências decorrentes de Compensação Fin	22.680,00	23.814,00	25.004,70
4.1.7.1.3.00.0.0.00.00.00	Transferências de Recursos do Sistema Único de Saúde -	2.075.850,00	2.179.942,50	2.288.624,64
4.1.7.1.3.50.0.0.00.00.00	Transferências de Recursos do Sistema Único de Saúde	2.075.850,00	2.179.942,50	2.288.624,64
4.1.7.1.3.50.1.0.00.00.00	Transferências de Recursos do Bloco de Manutenção d	1.334.550,00	1.401.578,00	1.471.341,57
4.1.7.1.3.50.1.1.00.00.00	Transferências de Recursos do Bloco de Manutenção	1.334.550,00	1.401.578,00	1.471.341,57
4.1.7.1.3.50.1.1.02.00.00	Transferência Recursos Incentivo para Ações Estraté	115.000,00	121.275,00	127.338,75
4.1.7.1.3.50.1.1.03.00.00	Transferência Recursos Incentivo Financeiro APS De	105.000,00	110.250,00	115.762,50
4.1.7.1.3.50.1.1.04.00.00	Transferência Recursos Incentivo Financeiro Captaçã	389.000,00	407.925,50	429.821,44
4.1.7.1.3.50.1.1.06.00.00	Agentes Comunitários de Saúde	414.750,00	435.487,50	457.261,88
4.1.7.1.3.50.1.1.07.00.00	Transferência Recursos Incentivo Financeiro Atencã	289.800,00	304.590,00	318.004,50
4.1.7.1.3.50.1.1.08.00.00	INCREMENTO TEMPORÁRIO AO CUSTEIO DOS S	21.000,00	22.050,00	23.152,50
4.1.7.1.3.50.2.0.00.00.00	Transferências de Recursos do Bloco de Manutenção d	336.000,00	352.800,00	370.440,00
4.1.7.1.3.50.2.1.00.00.00	Transferências de Recursos do Bloco de Manutenção	336.000,00	352.800,00	370.440,00
4.1.7.1.3.50.3.0.00.00.00	Transferências de Recursos do Bloco de Manutenção d	109.200,00	114.659,50	120.393,01
4.1.7.1.3.50.3.1.00.00.00	Transferências de Recursos do Bloco de Manutenção	15.750,00	16.537,50	17.364,38
4.1.7.1.3.50.3.2.00.00.00	INCENTIVO FINANCEIRO PARA VIGILÂNCIA EM S/	10.500,00	11.025,00	11.576,25
4.1.7.1.3.50.3.3.00.00.00	ASSISTÊNCIA FINANCEIRA PARA AGENTES DE CC	82.950,00	87.097,00	91.452,38
4.1.7.1.3.50.4.0.00.00.00	Transferências de Recursos do Bloco de Manutenção d	36.750,00	38.587,50	40.516,68
4.1.7.1.3.50.4.1.00.00.00	Transferências de Recursos do Bloco de Manutenção	36.750,00	38.587,50	40.516,68
4.1.7.1.3.50.5.0.00.00.00	Transferências de Recursos do Bloco de Manutenção d	259.350,00	272.317,50	285.933,38
4.1.7.1.3.50.5.1.00.00.00	Transferências de Recursos do Bloco de Manutenção	259.350,00	272.317,50	285.933,38
4.1.7.1.4.00.0.0.00.00.00	Transferências de Recursos do Fundo Nacional do Desen	628.950,00	660.397,50	693.417,38
4.1.7.1.4.50.0.0.00.00.00	Transferências do Salário-Educação	378.000,00	396.900,00	416.745,00
4.1.7.1.4.50.0.1.00.00.00	Transferências do Salário-Educação - Principal	378.000,00	396.900,00	416.745,00
4.1.7.1.4.51.0.0.00.00.00	Transferências Diretas do FNDE referentes ao Programa	2.100,00	2.205,00	2.315,25
4.1.7.1.4.51.0.1.00.00.00	Transferências Diretas do FNDE referentes ao Progr	2.100,00	2.205,00	2.315,25
4.1.7.1.4.53.0.0.00.00.00	Transferências referentes ao Programa Nacional de Apoi	248.850,00	261.292,50	274.357,13
4.1.7.1.4.53.0.0.01.00.00	PNATE - FUNDAMENTAL	94.500,00	99.225,00	104.186,25
4.1.7.1.4.53.0.0.02.00.00	PNATE - INFANTIL	22.050,00	23.152,50	24.310,13
4.1.7.1.4.53.0.0.03.00.00	PNATE - ENSINO MEDIO	55.650,00	58.432,50	61.354,13
4.1.7.1.4.53.0.0.05.00.00	PNAE - CRECHE	37.800,00	39.690,00	41.674,50
4.1.7.1.4.53.0.0.06.00.00	PNAE - EJA	2.100,00	2.205,00	2.315,25
4.1.7.1.4.53.0.1.00.00.00	Transferências referentes ao Programa Nacional de Aj	36.750,00	38.587,50	40.516,87
4.1.7.1.4.53.0.1.01.00.00	Transferência Recursos PNATE - Ensino Fundament	25.725,00	27.011,25	28.361,81
4.1.7.1.4.53.0.1.02.00.00	Transferência Recursos PNATE - Ensino Médio	6.825,00	7.166,25	7.524,56
4.1.7.1.4.53.0.1.03.00.00	Transferência Recursos PNATE - Educação Infantil	4.200,00	4.410,00	4.630,50
4.1.7.1.5.00.0.0.00.00.00	Transferências de Recursos de Complementação da Uniã	263.550,00	276.727,50	290.563,88
4.1.7.1.5.52.0.0.00.00.00	Transferências de Recursos de Complementação da Uni	263.550,00	276.727,50	290.563,88
4.1.7.1.5.52.0.1.00.00.00	Transferências de Recursos de Complementação da U	263.550,00	276.727,50	290.563,88
4.1.7.1.6.00.0.0.00.00.00	Transferências de Recursos do Fundo Nacional de Assistê	100.170,00	105.178,50	110.437,43
4.1.7.1.6.50.0.0.00.00.00	Transferências de Recursos do Fundo Nacional de Assis	100.170,00	105.178,50	110.437,43
4.1.7.1.6.50.0.1.00.00.00	Transferências de Recursos do Fundo Nacional de As:	100.170,00	105.178,50	110.437,43
4.1.7.1.6.50.0.1.03.00.00	Transferência de Recursos do FNAS - Proteção Soci	52.920,00	55.566,00	58.344,30
4.1.7.1.6.50.0.1.04.00.00	Transferência de Recursos do FNAS - IGD	47.250,00	49.612,50	52.093,13
4.1.7.2.0.00.0.0.00.00.00	Transferências dos Estados e do Distrito Federal e de suas	10.007.826,00	10.438.760,56	11.039.352,07
4.1.7.2.1.00.0.0.00.00.00	Participação na Receita dos Estados e Distrito Federal	8.515.116,00	8.870.784,09	9.394.135,38
4.1.7.2.1.50.0.0.00.00.00	Cota-Parte do ICMS	7.625.000,00	7.966.250,00	8.324.562,50
4.1.7.2.1.50.0.1.00.00.00	Cota-Parte do ICMS - Principal	7.625.000,00	7.966.250,00	8.324.562,50
4.1.7.2.1.51.0.0.00.00.00	Cota-Parte do IPVA	781.966,00	790.976,59	950.337,50
4.1.7.2.1.51.0.1.00.00.00	Cota-Parte do IPVA - Principal	781.966,00	790.976,59	950.337,50

Estado de São Paulo

PREFEITURA MUNICIPAL DE SAO JOSE DO BARREIRO

LEI DE DIRETRIZES ORÇAMENTÁRIAS 2027

ANEXO DE METAS FISCAIS

Anexo I - Metodologia e Memória de Cálculo das Metas Anuais para as Receitas - Total das Receitas

As metas anuais de receita foram calculadas a partir das seguintes receitas orçamentárias:

Especificação	Previsão - R\$ 1,00			
	Ano 2027	Ano 2028	Ano 2029	
1 - PREFEITURA MUNICIPAL DE SAO JOSE DO BARREIRO				
4.1.7.2.1.52.0.0.00.00.00	Cota-Parte do IPI - Municípios	89.250,00	93.712,50	98.398,13
4.1.7.2.1.52.0.1.00.00.00	Cota-Parte do IPI - Municípios - Principal	89.250,00	93.712,50	98.398,13
4.1.7.2.1.53.0.0.00.00.00	Cota-Parte da Contribuição de Intervenção no Domínio E	18.900,00	19.845,00	20.837,25
4.1.7.2.1.53.0.1.00.00.00	Cota-Parte da Contribuição de Intervenção no Domínio	18.900,00	19.845,00	20.837,25
4.1.7.2.2.00.0.0.00.00.00	Transferências das Compensações Financeiras pela Expl	31.500,00	33.075,00	34.728,75
4.1.7.2.2.52.0.0.00.00.00	Cota-parte Royalties - Compensação Financeira pela Prc	31.500,00	33.075,00	34.728,75
4.1.7.2.2.52.0.1.00.00.00	Cota-parte Royalties - Compensação Financeira pela I	31.500,00	33.075,00	34.728,75
4.1.7.2.3.00.0.0.00.00.00	Transferências de Recursos do Sistema Único de Saúde -	99.750,00	104.737,50	109.975,37
4.1.7.2.3.50.0.0.00.00.00	Transferências de Recursos do Sistema Único de Saúde	99.750,00	104.737,50	109.975,37
4.1.7.2.3.50.0.1.00.00.00	Transferências de Recursos do Sistema Único de Saú	99.750,00	104.737,50	109.975,37
4.1.7.2.3.50.0.1.01.00.00	Transferência de Recursos Programa Qualis Mais	1.050,00	1.102,50	1.157,63
4.1.7.2.3.50.0.1.02.00.00	Transferência de Recursos PAB Estadual	2.625,00	2.756,25	2.894,06
4.1.7.2.3.50.0.1.03.00.00	Transferência de Recursos Programa Controle de Gli	2.625,00	2.756,25	2.894,06
4.1.7.2.3.50.0.1.04.00.00	Transfrência de Recursos Programa Sorria São Paul	37.800,00	39.690,00	41.675,50
4.1.7.2.3.50.0.1.05.00.00	Transferência Recursos Programa Dose Certa	525,00	551,25	578,81
4.1.7.2.3.50.0.1.06.00.00	Outras Transferências de Recursos da Saúde Estad	55.125,00	57.881,25	60.775,31
4.1.7.2.4.00.0.0.00.00.00	Transferências de Convênios dos Estados e DF e de Suas	1.219.500,00	1.281.105,94	1.344.001,63
4.1.7.2.4.51.0.0.00.00.00	Transferências de Convênios dos Estados Destinadas a	1.219.500,00	1.281.105,94	1.344.001,63
4.1.7.2.4.51.0.1.00.00.00	Transferências de Convênios dos Estados Destinadas	1.050.450,00	1.103.602,50	1.157.625,00
4.1.7.2.4.51.0.2.00.00.00	CONVÊNIO MERENDA ESCOLAR ESTADUAL	169.050,00	177.503,44	186.376,63
4.1.7.2.9.00.0.0.00.00.00	Outras Transferências dos Estados e Distrito Federal	141.960,00	149.058,03	156.510,94
4.1.7.2.9.51.0.0.00.00.00	Transferências de Estados destinadas à Assistência Soc	131.460,00	138.033,03	144.934,69
4.1.7.2.9.51.0.1.00.00.00	Transferências de Estados destinadas à Assistência S	115.710,00	121.495,50	127.570,28
4.1.7.2.9.51.0.2.00.00.00	BENEFICIO EVENTUAL	15.750,00	16.537,53	17.364,41
4.1.7.2.9.99.0.0.00.00.00	Outras Transferências dos Estados e DF	10.500,00	11.025,00	11.576,25
4.1.7.5.0.00.0.0.00.00.00	Transferências de Outras Instituições Públicas	6.300.000,00	6.615.000,00	6.945.750,00
4.1.7.5.1.00.0.0.00.00.00	Transferências de Recursos do Fundo de Manutenção e C	6.300.000,00	6.615.000,00	6.945.750,00
4.1.7.5.1.50.0.0.00.00.00	Transferências de Recursos do Fundo de Manutenção e	6.300.000,00	6.615.000,00	6.945.750,00
4.1.7.5.1.50.0.1.00.00.00	Transferências de Recursos do Fundo de Manutenção	6.300.000,00	6.615.000,00	6.945.750,00
4.1.7.5.1.50.0.2.00.00.00	Outras Receitas Correntes	33.600,00	35.280,00	37.044,00
4.1.9.2.0.00.0.0.00.00.00	Indenizações, Restituições e Ressarcimentos	21.000,00	22.050,00	23.152,50
4.1.9.2.1.00.0.0.00.00.00	Indenizações	10.500,00	11.025,00	11.576,25
4.1.9.2.1.99.0.0.00.00.00	Outras Indenizações	10.500,00	11.025,00	11.576,25
4.1.9.2.1.99.0.1.00.00.00	Outras Indenizações - Principal	10.500,00	11.025,00	11.576,25
4.1.9.2.2.00.0.0.00.00.00	Restituições	10.500,00	11.025,00	11.576,25
4.1.9.2.2.99.0.0.00.00.00	Outras Restituições	10.500,00	11.025,00	11.576,25
4.1.9.2.2.99.0.1.00.00.00	Outras Restituições - Principal	10.500,00	11.025,00	11.576,25
4.1.9.9.0.00.0.0.00.00.00	Demais Receitas Correntes	12.600,00	13.230,00	13.891,50
4.1.9.9.9.00.0.0.00.00.00	Outras Receitas Correntes	12.600,00	13.230,00	13.891,50
4.1.9.9.9.12.0.0.00.00.00	Encargos Legais pela Inscrição em Dívida Ativa e Receit	2.100,00	2.205,00	2.315,25
4.1.9.9.9.12.2.0.00.00.00	Ônus de Sucumbência	2.100,00	2.205,00	2.315,25
4.1.9.9.9.12.2.1.00.00.00	Ônus de Sucumbência - Principal	2.100,00	2.205,00	2.315,25
4.1.9.9.9.99.0.0.00.00.00	Outras Receitas	10.500,00	11.025,00	11.576,25
4.1.9.9.9.99.1.0.00.00.00	Outras Receitas Administradas pela RFB	10.500,00	11.025,00	11.576,25
4.1.9.9.9.99.1.1.00.00.00	Outras Receitas Administradas pela RFB - Principal	10.500,00	11.025,00	11.576,25
4.2.0.0.0.00.0.0.00.00.00	Receitas de Capital	3.321.150,00	3.444.907,50	2.735.467,88
4.2.4.0.0.00.0.0.00.00.00	Transferências de Capital	3.321.150,00	3.444.907,50	2.735.467,88
4.2.4.1.0.00.0.0.00.00.00	Transferências da União e de suas Entidades	878.850,00	880.492,50	42.832,13
4.2.4.1.1.00.0.0.00.00.00	Transferências de Recursos do Sistema Único de Saúde -	10.500,00	11.025,00	11.576,25
4.2.4.1.1.50.0.0.00.00.00	Transferências de Recursos do Sistema Único de Saúde	10.500,00	11.025,00	11.576,25
4.2.4.1.1.50.1.0.00.00.00	Transferências de Recursos do Bloco de Manutenção d	10.500,00	11.025,00	11.576,25
4.2.4.1.1.50.1.1.00.00.00	Transferências de Recursos do Bloco de Manutenção	10.500,00	11.025,00	11.576,25
4.2.4.1.9.00.0.0.00.00.00	Outras Transferências de Recursos da União e de suas Ei	868.350,00	869.467,50	31.255,88

Estado de São Paulo

PREFEITURA MUNICIPAL DE SAO JOSE DO BARREIRO

LEI DE DIRETRIZES ORÇAMENTÁRIAS 2027

ANEXO DE METAS FISCAIS

Anexo I - Metodologia e Memória de Cálculo das Metas Anuais para as Receitas - Total das Receitas

As metas anuais de receita foram calculadas a partir das seguintes receitas orçamentárias:

Especificação	Previsão - R\$ 1,00			
	Ano 2027	Ano 2028	Ano 2029	
1 - PREFEITURA MUNICIPAL DE SAO JOSE DO BARREIRO				
4.2.4.1.9.99.0.0.00.00.00	Outras Transferências De Recursos da União e de suas	868.350,00	869.467,50	31.255,88
4.2.4.1.9.99.0.1.00.00.00	Outras Transferências De Recursos da União e de suas	868.350,00	869.467,50	31.255,88
4.2.4.2.0.00.0.0.00.00.00	Transferências dos Estados e do Distrito Federal e de suas	2.442.300,00	2.564.415,00	2.692.635,75
4.2.4.2.1.00.0.0.00.00.00	Transferências de Recursos do Sistema Único de Saúde -	10.500,00	11.025,00	11.576,25
4.2.4.2.1.50.0.0.00.00.00	Transferências de Recursos do Sistema Único de Saúde	10.500,00	11.025,00	11.576,25
4.2.4.2.1.50.0.1.00.00.00	Transferências de Recursos do Sistema Único de Saú	10.500,00	11.025,00	11.576,25
4.2.4.2.2.00.0.0.00.00.00	Transferências de Convênios dos Estados e DF e de Suas	2.431.800,00	2.553.390,00	2.681.059,50
4.2.4.2.2.99.0.0.00.00.00	Outras Transferências de Convênios dos Estados e DF e	2.431.800,00	2.553.390,00	2.681.059,50
4.2.4.2.2.99.0.1.00.00.00	Outras Transferências de Convênios dos Estados e DI	2.431.800,00	2.553.390,00	2.681.059,50
4.9.0.0.0.00.0.0.00.00.00	DEDUÇÕES DE RECEITAS	(5.749.401,05)	(6.036.871,11)	(6.338.714,67)
4.9.0.0.0.00.0.0.00.00.00	FUNDEB	(5.749.401,05)	(6.036.871,11)	(6.338.714,67)
4.9.0.0.0.00.0.0.00.00.00	Receitas Correntes	(5.749.401,05)	(6.036.871,11)	(6.338.714,67)
4.9.5.1.1.00.0.0.00.00.00	Deduções do Fundeb	(4.039.770,00)	(4.241.758,50)	(4.453.846,43)
4.9.5.1.1.01.0.0.00.00.00	Deduções do Fundeb - União	(4.039.770,00)	(4.241.758,50)	(4.453.846,43)
4.9.5.1.1.01.0.2.00.00.00	Deduções para Formação do Fundeb - FPM	(4.032.000,00)	(4.233.600,00)	(4.445.280,00)
4.9.5.1.1.01.0.5.00.00.00	Deduções para Formação do Fundeb - ITR	(7.770,00)	(8.158,50)	(8.566,43)
4.9.5.1.2.00.0.0.00.00.00	Deduções do Fundeb	(1.709.631,05)	(1.795.112,61)	(1.884.868,24)
4.9.5.1.2.01.0.0.00.00.00	Deduções do Fundeb - Estado	(1.709.631,05)	(1.795.112,61)	(1.884.868,24)
4.9.5.1.2.01.0.1.00.00.00	Deduções para Formação do Fundeb - ICMS	(1.533.000,00)	(1.609.650,00)	(1.690.132,50)
4.9.5.1.2.01.0.2.00.00.00	Deduções para Formação do Fundeb - IPVA	(158.781,05)	(166.720,11)	(175.056,11)
4.9.5.1.2.01.0.4.00.00.00	Deduções para Formação do Fundeb - IPI	(17.850,00)	(18.742,50)	(19.679,63)
Total entidade:		53.266.356,00	55.964.234,50	57.996.239,14
Total geral:		53.266.356,00	55.964.234,50	57.996.239,14

MUNICÍPIO DE SÃO JOSÉ DO BARREIRO
LEI DE DIRETRIZES ORÇAMENTÁRIAS
ANEXO DE METAS FISCAIS
METAS ANUAIS
2027

AMF - Demonstrativo 1 (LRF, art.4º, §1º)

Especificação	2027				2028				Valor Corrente (c)
	Valor Corrente (a)	Valor Constante	% PIB (a / PIB) x 100	% RCL (a / RCL) x 100	Valor Corrente (b)	Valor Constante	% PIB (b / PIB) x 100	% RCL (b / RCL) x 100	
Receita Total (EXCETO FONTES RPPS)	53.266.356,00	53.266.356,00	---	106,650	55.964.234,50	55.964.234,50	---	106,559	57.996.239,14
Receitas Primárias (EXCETO FONTES RPPS) (I)	58.615.982,05	58.615.982,05	0,000	117,361	61.586.341,86	61.586.341,86	0,000	105,770	63.904.450,85
Receitas Primárias Correntes	55.294.832,05	55.294.832,05	0,000	100,000	58.141.434,36	58.141.434,36	0,000	100,000	61.168.982,97
Impostos, Taxas e Contribuições de Melhoria	3.566.006,05	3.566.006,05	---	7,140	3.899.273,80	3.899.273,80	---	7,424	4.040.926,89
Transferências Correntes	51.273.126,00	51.273.126,00	---	102,659	53.763.675,56	53.763.675,56	---	102,369	56.625.646,82
Demais Receitas Primárias Correntes	455.700,00	455.700,00	---	0,912	478.485,00	478.485,00	---	0,911	502.409,26
Receitas Primárias de Capital	3.321.150,00	3.321.150,00	---	6,650	3.444.907,50	3.444.907,50	---	6,559	2.735.467,88
Despesa Total (EXCETO FONTES RPPS)	53.266.356,00	53.266.356,00	---	106,650	55.964.234,50	55.964.234,50	---	106,559	57.996.239,14
Despesas Primárias (EXCETO FONTES RPPS) (II)	45.591.906,00	45.591.906,00	---	91,284	665.636,63	665.636,63	---	91,296	50.461.692,85
Despesas Primárias Correntes	0,00	0,00	0,000	0,000	0,00	0,00	0,000	0,000	0,00
Pessoal e Encargos Sociais	0,00	0,00	---	0,000	0,00	0,00	---	0,000	0,00
Outras Despesas Correntes	0,00	0,00	---	0,000	0,00	0,00	---	0,000	0,00
Despesas Primárias de Capital	0,00	0,00	---	0,000	0,00	0,00	0,000	0,000	0,00
Pagamento de Restos a Pagar de Despesas Primárias	0,00	0,00	---	0,000	0,00	0,00	---	0,000	0,00
Receita Total (COM FONTES RPPS)	0,00	0,00	---	0,000	0,00	0,00	---	106,559	0,00
Receitas Primárias (COM FONTES RPPS) (III)	0,00	0,00	0,000	0,000	0,00	0,00	0,000	105,770	0,00
Despesa Total (COM FONTES RPPS)	0,00	0,00	0,000	0,000	0,00	0,00	---	0,000	0,00
Despesas Primárias (COM FONTES RPPS) (IV)	0,00	0,00	0,000	0,000	0,00	0,00	---	0,000	0,00
Resultado Primário (SEM RPPS) - Acimada Linha (V) = (I - II)	13.024.076,05	13.024.076,05	0,000	26,077	60.920.705,23	60.920.705,23	0,000	115,997	7.104.043,33
Resultado Primário (COM RPPS) - Acimada Linha (VI) = (V) + (III - IV)	13.024.076,05	13.024.076,05	0,000	26,077	60.920.705,23	60.920.705,23	0,000	115,997	7.104.043,33
Juros, Encargos e Variações Monetárias Ativos (Exceto RPPS)	399.775,00	399.775,00	---	0,800	414.763,75	414.763,75	---	0,790	430.502,96
Juros, Encargos e Variações Monetárias Passivos (Exceto RPPS)	0,00	0,00	---	0,000	0,00	0,00	---	0,000	0,00
Dívida Pública Consolidada (DC)	0,00	0,00	---	0,000	0,00	0,00	0,000	0,000	0,00
Dívida Consolidada Líquida (DCL)	0,00	0,00	---	0,000	0,00	0,00	0,000	0,000	0,00
Resultado Nominal (SEM RPPS) - Abaixo da linha	0,00	0,00	---	0,000	0,00	0,00	0,000	0,000	0,00

O cálculo das metas acima descritas foi realizado considerando-se o seguinte cenário macroeconômico:

VARIÁVEIS	2027	2028	2029
Receita Corrente Líquida	49.945.206,00	52.519.327,00	55.260.771,26



Estado de São Paulo
MUNICÍPIO DE SÃO JOSÉ DO BARREIRO

Página: 1/1
Data: 27/04/2026

LEI DE DIRETRIZES ORÇAMENTÁRIAS 2027

ANEXO DE METAS FISCAIS

Anexo VI - Demonstrativo da Receita Corrente Líquida

LRF Art. 12, § 3º da Lei Complementar nº 101/2000

Especificação	2027	2028	2029
RECEITAS CORRENTES (I)	55.694.607,05	58.556.198,11	61.599.485,93
Impostos, Taxas e Contribuições de Melhoria	3.566.006,05	3.899.273,80	4.040.926,89
IPTU	777.570,00	878.587,50	925.516,88
ITBI	160.650,00	168.682,50	177.116,63
ISS	938.000,00	966.150,00	994.457,48
IRRF	1.410.801,05	1.592.922,55	1.636.254,92
Outros Impostos, Taxas e Contribuições de Melhoria	278.985,00	292.931,25	307.580,98
Receita Patrimonial	453.325,00	470.991,25	489.541,84
Rendimentos de Aplicação Financeira	399.775,00	414.763,75	430.502,96
Outras Receitas Patrimoniais	53.550,00	56.227,50	59.038,88
Receita de Serviços	368.550,00	386.977,50	406.326,38
Transferências Correntes	51.273.126,00	53.763.675,56	56.625.646,82
Cota-Parte FPM	22.044.000,00	23.142.250,00	24.394.811,25
Cota-Parte ICMS	7.625.000,00	7.966.250,00	8.324.562,50
Cota-Parte IPVA	781.966,00	790.976,59	950.337,50
Cota-Parte ITR	38.850,00	40.792,50	42.832,33
Transferências da LC 61/1989	89.250,00	93.712,50	98.398,13
Outras Transferências Correntes	20.694.060,00	21.729.693,97	22.814.705,11
Outras Receitas Correntes	33.600,00	35.280,00	37.044,00
DEDUÇÕES (II)	5.749.401,05	6.036.871,11	6.338.714,67
Dedução de Receita para a Formação do FUNDEB	5.749.401,05	6.036.871,11	6.338.714,67
RECEITA CORRENTE LÍQUIDA (I-II)	49.945.206,00	52.519.327,00	55.260.771,26
(-) Transferências obrigatórias da União relativas às emendas individuais (art. 166-A, § 1º, da CF) (IV)	0,00	0,00	0,00
RECEITA CORRENTE LÍQUIDA AJUSTADA PARA CÁLCULO DOS LIMITES DE ENDIVIDAMENTO (V) = (III - IV)	49.945.206,00	52.519.327,00	55.260.771,26
(-) Transferências obrigatórias da União relativas às emendas de bancada (art. 166, § 16, da CF) (VI)	0,00	0,00	0,00
(-) Transferências da União relativas a remuneração dos agentes comunitários de saúde e de combate às endemias (CF, art. 198, §11)(VII)	0,00	0,00	0,00
(-) Outras Deduções Constitucionais ou Legais (VIII)	0,00	0,00	0,00
RECEITA CORRENTE LÍQUIDA AJUSTADA PARA CÁLCULO DOS LIMITES DA DESPESA COM PESSOAL (IX) = (V - VI - VII - VIII)	49.945.206,00	52.519.327,00	55.260.771,26

Mês	Previsão da Receita	Previsão da Despesa	Diferença
Janeiro	4.438.862,94	4.438.862,99	-0,05
Fevereiro	4.438.862,94	4.438.862,99	-0,05
Março	4.438.862,94	4.438.862,99	-0,05
Abril	4.438.862,94	4.438.862,99	-0,05
Maiο	4.438.862,94	4.438.862,99	-0,05
Junho	4.438.862,94	4.438.862,99	-0,05
Julho	4.438.862,94	4.438.862,99	-0,05
Agosto	4.438.862,94	4.438.862,99	-0,05
Setembro	4.438.862,94	4.438.862,99	-0,05
Outubro	4.438.862,94	4.438.862,99	-0,05
Novembro	4.438.862,94	4.438.862,99	-0,05
Dezembro	4.438.863,66	4.438.863,11	0,55
Total Geral:	53.266.356,00	53.266.356,00	-0,00



